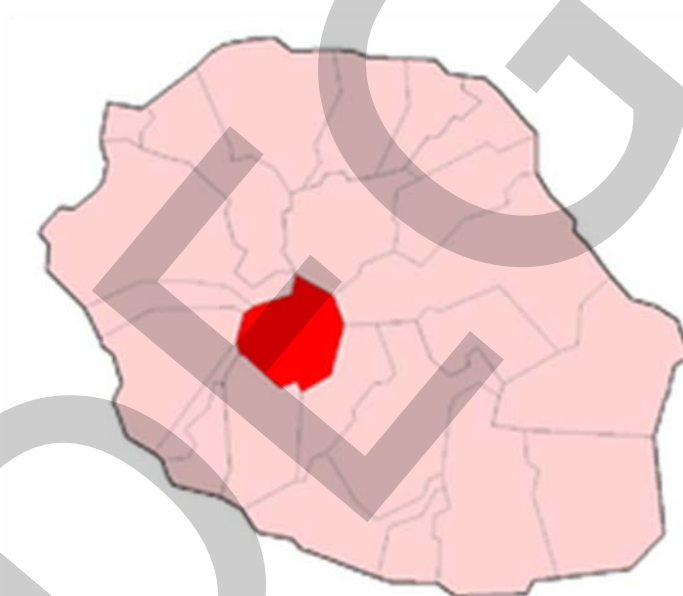




# Fiche synthétique Commune de Cilaos

---

**MAISON DE L'EMPLOI DU GRAND SUD REUNION**



2015

## Présentation du portrait communal

La fiche synthétique communale correspond à un état des lieux concernant l'emploi et l'insertion sur le territoire à l'échelle de la commune.

Les fiches synthétiques sont actualisées une fois annuellement ; elles constituent ainsi un outil d'aide à la décision pour mieux coordonner et développer les politiques de l'emploi et de l'insertion sur le territoire.

Les portraits de commune contiennent les indicateurs suivant :

- la population
- le taux de chômage
- le taux d'activité
- le taux d'emploi
- la concentration d'emploi
- le taux de migrations alternantes
- la demande d'emploi
- l'offre d'emploi
- la déclaration unique d'embauche (DUE)
- les établissements et leurs effectifs salariés
- le revenu de solidarité active (RSA)

*N.B : Pour une meilleure lisibilité, vous trouverez l'index des sigles à la fin du document, ainsi que la définition des mots-clés.*

## Commune de Cilaos (97413)



### La démographie

En 2011, la commune de Cilaos possède une population totale de 5727 habitants ; la population active constitue 44,6 % de la population totale (densité moyenne : 66,6 hab/km<sup>2</sup>). Le nombre d'habitants (population municipale) a diminué de - 3,2 % par rapport à 2010 (la plus forte baisse sur un an parmi les communes du grand Sud). Cette commune présente un taux de chômage de 46,7 % ; le taux d'activité est de 69,8 % et le taux d'emploi de 37,2 %. Son indice de concentration d'emploi est de 0,934 (soit un taux d'attraction de l'emploi de 93,4 %) ; on a 1281 emplois offerts à Cilaos pour 1372 actifs ayant un emploi résidant dans la commune de Cilaos.

Entre 2006 et 2011 :

- ❖ Stabilisation des activités d'exploitations agricoles
  - ❖ Hausse du nombre d'artisans, de commerçants et de chef d'entreprise
  - ❖ Légère augmentation du nombre de cadres, des professions intellectuelles supérieures et diminution du nombre de professions intermédiaires
  - ❖ Baisse sensible des effectifs employés et hausse du nombre d'ouvriers
- 
- 13,4 % des actifs occupés (actifs ayant un emploi) se déplacent hors de la commune pour travailler ; Cilaos présente le plus faible taux de mobilité de la microrégion Sud.
  - Malgré l'isolement de la commune, les entreprises locales résistent assez bien aux difficultés liées à la crise.
  - Manque de formation, population autodidacte.
- 
- La tranche d'âge des 15-24 ans : le manque de formation de cette population présente un lourd handicap concernant l'emploi, ainsi le manque d'expérience est un facteur d'exclusion du marché du travail. Le taux d'activité est de 50 %, le taux d'emploi de 20,1 % et le taux de chômage de 59,8 %.
  - La tranche d'âge des 25-49 ans : le taux d'activité est de 83,2 %, le taux d'emploi de 45,7 % et le taux de chômage de 45,1 %. Malgré le manque de formation, l'ensemble de cette tranche de population est autodidacte.
  - La tranche des 55 ans et plus : cette population connaît également un déficit de formation, ce qui entraîne des difficultés à intégrer le marché du travail, de plus que les entreprises locales privilégient une main d'œuvre plus jeune et mieux qualifiée. Le taux d'activité est de 35,2 %, le taux d'emploi de 22,3 % et le taux de chômage de 36,6 %.

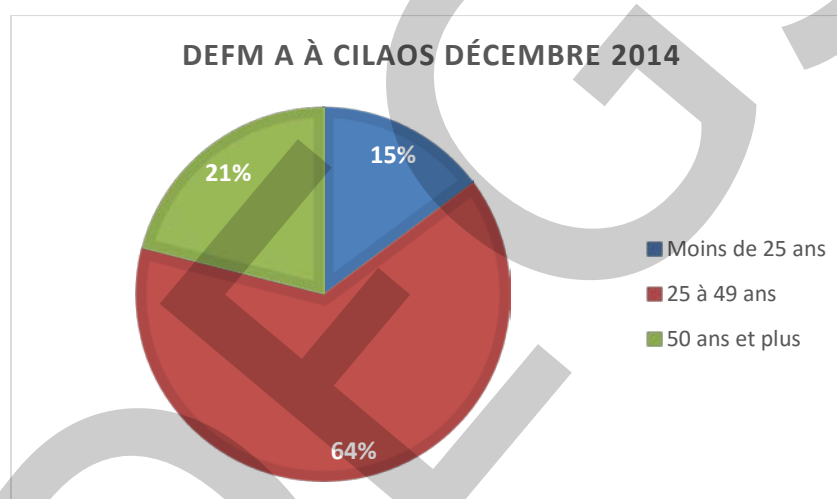
## La demande d'emploi

### **Demande d'emploi en fin de mois de catégorie A (DEFM A) :**

déc-14	Hommes	Femmes	Moins de 25 ans	25 à 49 ans	50 ans et plus	Total
Cilaos	746	614	201	873	286	1360
Microrégion Sud	25545	27162	7861	32787	12059	52707
La Réunion	65688	66989	20433	83388	28856	132677

Source : DIECCTE – Nostra (données Pôle Emploi)

- La demande d'emploi en fin de mois de catégorie A (DEFM A) de la commune de Cilaos représente 2,6 % de la demande d'emploi de la microrégion Sud. Hausse de 7,2 % par rapport au mois de décembre 2013.
- Les hommes représentent 54,9 % des DEFM A totales de la commune.

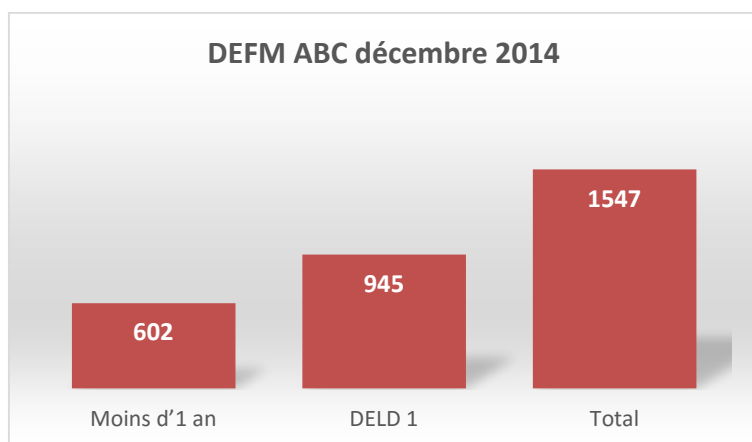


### **Demande d'emploi en fin de mois des catégories A,B,C (DEFM ABC) :**

déc-14	Moins d'1 an	DELD 1	Total
Cilaos	602	945	1547
Microrégion Sud	25872	35095	60967
La Réunion	68334	86681	155015

Source : DIECCTE – Nostra (données Pôle Emploi)

N.B. Vous trouverez la signification des sigles et la définition des mots-clés dans l'index fourni à la fin du document.



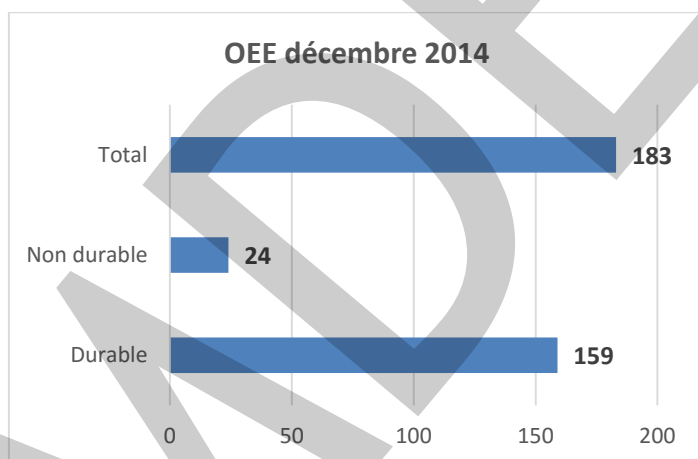
- La demande d'emploi de longue durée (DELD 1) représente 61,1 % de la demande totale.
- Baisse de - 6,6 % par rapport au mois de décembre 2013.

## L'offre d'emploi

Offres d'emploi enregistrées (OEE cumulé depuis janvier) :

déc-14	Durable	Non durable	Total
Cilaos	159	24	183
Microrégion Sud	7872	3471	11343
La Réunion	18527	11995	30522

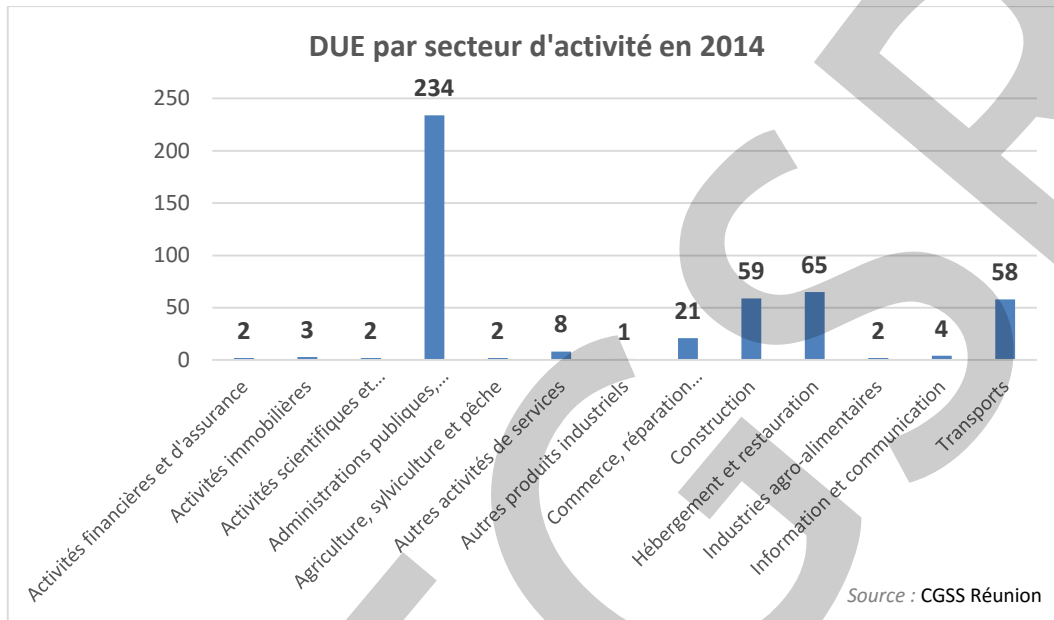
Source : DIECCTE – Nostra (données Pôle Emploi)



- L'offre d'emploi enregistrée (OEE) à Cilaos représente 1,6 % de l'offre d'emploi de la microrégion Sud ; hausse de 18,8 % par rapport à l'année précédente.
- La part d'offres d'emploi durables représente 86,9 % de la part totale.

## La déclaration unique d'embauche

En 2014, la commune de Cilaos compte un total de 461 déclarations uniques d'embauche (DUE incluant l'intérim).



### Secteurs majoritaires :

- Les administrations publiques (la défense, l'enseignement, la santé humaine et l'action sociale) représentent 50,8 % des DUE totales de la commune
- L'hébergement et la restauration constituent 14,1 % des DUE
- La construction représente 12,8 %.

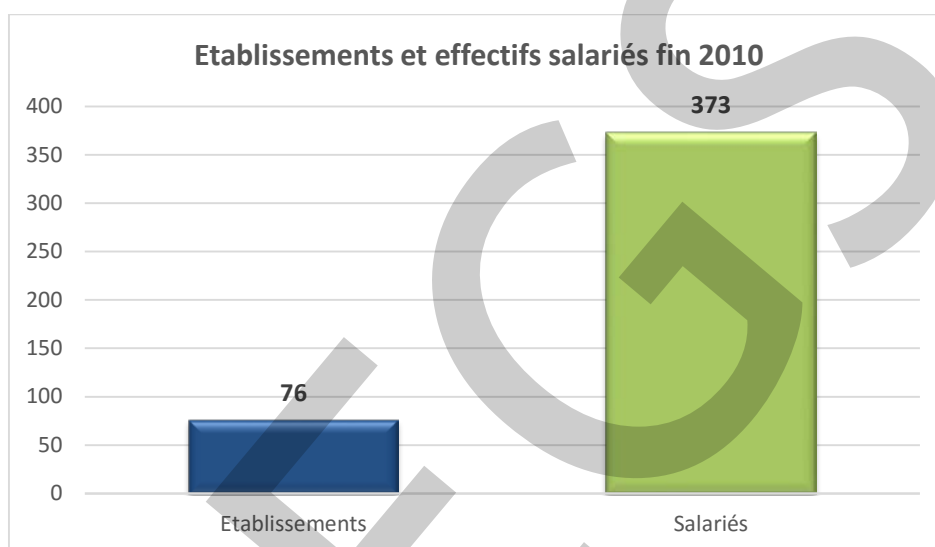
### Secteurs minoritaires :

- Les autres produits industriels correspondent à une part de 0,2 % (comme pour le secteur de l'information et de la communication, ainsi que les activités financières et d'assurance)
- Les activités scientifiques et techniques (incluant le soutien et les services administratifs) constituent 0,4 % des DUE (comme pour le secteur de l'agriculture, les industries agro-alimentaires, ainsi que les activités financières et d'assurance).
- Les activités immobilières, l'information et la communication représentent 1,5 % des DUE totales.

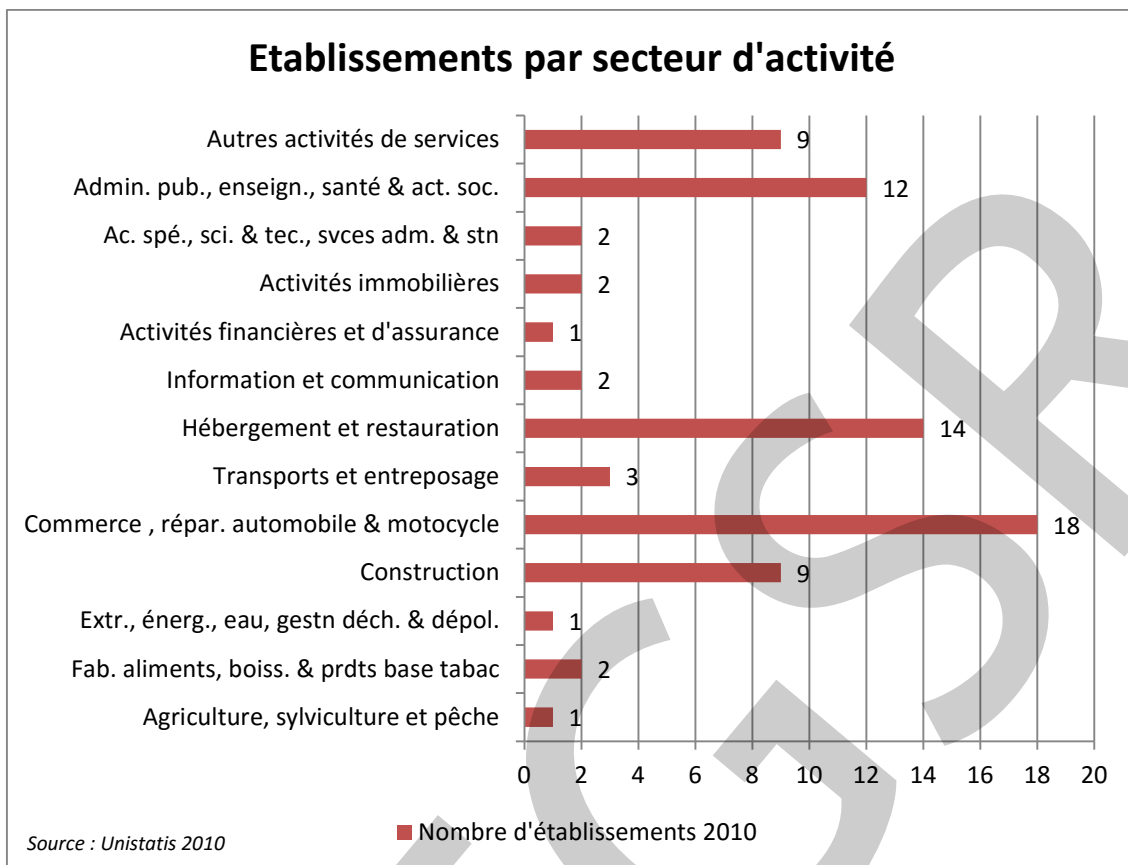
## Etablissements et effectifs salariés

Fin 2010	Etablissements	Salariés
Cilaos	76	373
Microrégion Sud	5756	35940
Réunion	17398	132152

Source : DIECCTE (données Pôle Emploi)



Au 31 décembre 2010, les établissements actifs du secteur privé de la commune de Cilaos constituent une faible part de 1,3 % de la part totale des établissements de la microrégion Sud. En ce qui concerne l'emploi salarié, les établissements de cette commune regroupent seulement 1 % du total des salariés du Bassin Sud.



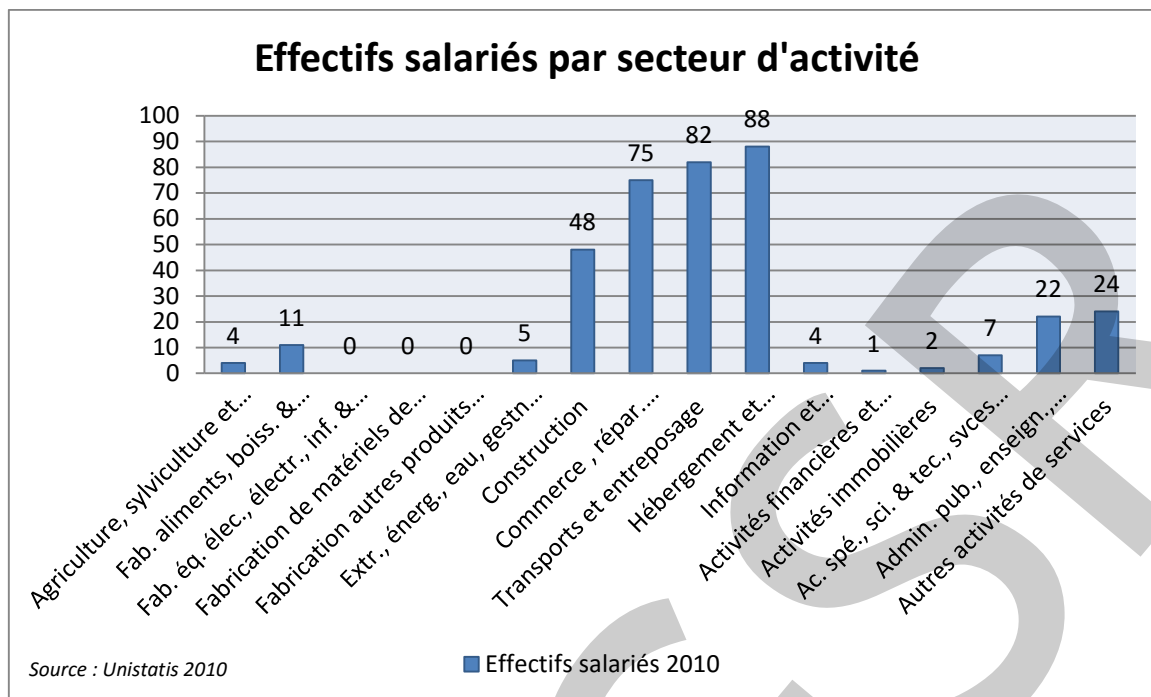
#### Secteurs majoritaires :

- Le commerce regroupe 23,7 % des établissements totaux de la commune
- L'hébergement et la restauration représentent 18,4 % des établissements
- L'administration publique, l'enseignement, la santé humaine et l'action sociale constituent une part de 15,8 %.

#### Secteurs minoritaires :

- L'agriculture, l'industrie extractive, l'énergie, l'eau, la gestion des déchets et la dépollution, ainsi que les activités financières et d'assurance représentent chacune 1,3% des établissements
- Les activités scientifiques et techniques (incluant le soutien et les services administratifs), les activités immobilières, l'information et la communication, ainsi que la fabrication de denrées alimentaires, de boissons et de produits à base de tabac constituent chacune 2,6 % des établissements de la commune.





#### Secteurs majoritaires :

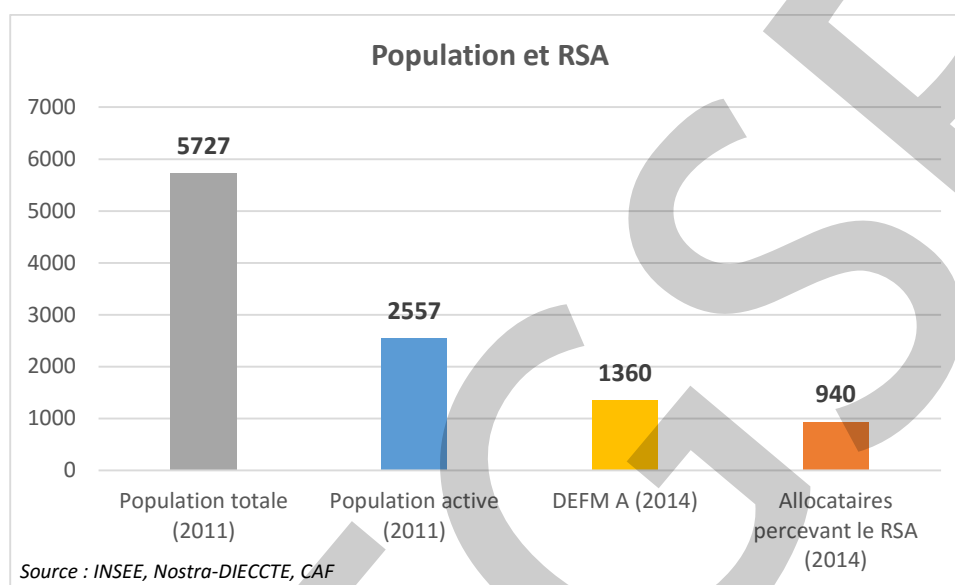
- L'hébergement et la restauration regroupent 23,6 % des effectifs salariés de la commune
- Les transports représentent une part de 22 %
- Le commerce constitue 20,1 % des effectifs.

#### Secteurs minoritaires :

- Les activités financières et d'assurance représentent 0,3 % des effectifs salariés
- Les activités immobilières (0,5 %)
- L'agriculture, ainsi que l'information et la communication constituent chacune 1,1 % des effectifs totaux de la commune.

## Le revenu de solidarité active

Au mois de décembre 2014, 940 habitants de la commune de Cilaos sont bénéficiaires du RSA (soit 2,2 % des bénéficiaires du RSA de la microrégion Sud), dont 113 bénéficiant du RSA majoré. (Source CAF Réunion)



- Cilaos : 2,2 % des bénéficiaires du RSA dans la microrégion Sud ; soit 3,6 % des bénéficiaires du RSA de la CIVIS.
- Le nombre d'allocataires bénéficiant du RSA a augmenté de 2,2 % par rapport au 1<sup>er</sup> trimestre 2014.
- Les DEFM A de Cilaos représentent 2,6 % des DEFM A de la microrégion Sud ; soit 4,4 % des DEFM A de la CIVIS.

# Index

**Communes microrégion Sud** : Les Avirons, Entre-Deux, Étang-salé, Saint-Louis, Saint-Pierre, Le Tampon, Cilaos, Petite-Île, Saint-Joseph, Saint-Philippe

**DEFM** : Demandeurs d'Emploi inscrits en Fin de Mois à Pôle Emploi

**DELD 1**: Demandeurs d'Emploi de Longue Durée (1 an ou plus)

**DUE** : Déclaration Unique d'Embauche

**OEE** : Offres d'Emploi Enregistrées

**RSA** : Revenu de Solidarité Active

## Définitions

**Taux d'activité** : C'est le rapport entre le nombre d'actifs (actifs occupés et chômeurs) et l'ensemble de la population correspondante, au sens du recensement de l'INSEE.

**Taux d'emploi** : Le taux d'emploi d'une classe d'individus est calculé en rapportant le nombre d'individus de la classe ayant un emploi au nombre total d'individus dans la classe. On se limite généralement à la population en âge de travailler, c'est-à-dire les personnes âgées de 15 à 64 ans.

**Taux de chômage** : C'est le pourcentage de chômeurs dans la population active (actifs occupés et chômeurs) au sens du recensement de l'INSEE. Le taux de chômage diffère de la part du chômage qui, elle, mesure la proportion de chômeurs dans l'ensemble de la population.

**Indice de concentration de l'emploi** : (ou taux d'attraction de l'emploi) Rapport entre le nombre d'emplois offerts dans une commune et le nombre d'actifs ayant un emploi qui résident dans la commune. On mesure ainsi l'attraction par l'emploi qu'exerce une commune sur les autres.

**Population active** : La population active regroupe la population active occupée (appelée aussi « population active ayant un emploi ») et les chômeurs.

La population active au sens du recensement de la population (INSEE) comprend les personnes qui déclarent:

- exercer une profession (salariée ou non) même à temps partiels ;
- aider une personne dans son travail même sans rémunération ;
- être apprenti, stagiaire rémunéré ;
- être chômeur à la recherche d'un emploi ou exerçant une activité réduite ;
- être étudiant ou retraité mais occupant un emploi ;
- être militaire du contingent (tant que cette situation existait).

**Etablissement** : Unité de production géographiquement individualisée, mais juridiquement dépendante de l'entreprise. Un établissement produit des biens ou des services : ce peut être une usine, une boulangerie, un magasin de vêtements, un des hôtels d'une chaîne hôtelière, la « boutique » d'un réparateur de matériel informatique... L'établissement constitue le niveau le mieux adapté à une approche géographique de l'économie.

Notons que la population des établissements est relativement stable dans le temps et est moins affectée par les mouvements de restructuration juridique et financière que celle des entreprises. De plus, l'établissement a pour identifiant le numéro de SIRET (14 chiffres), tandis que le numéro de SIREN (9 chiffres) est un identifiant d'entreprise.

## Les catégories de demandeurs d'emploi

**A** : En recherche active, disponible sans emploi

**B** : En recherche active, en activité réduite courte (78 heures ou moins au cours du mois précédent)

**C** : En recherche active, en activité réduite longue (plus de 78 heures au cours du mois précédent)

**D** : Sans recherche active, non disponible, sans emploi

**E** : Sans recherche active, non disponible, en emploi

## Niveaux de formation

**Niveau VI** : Sans diplôme, scolarité obligatoire

**Niveau V bis** : 1 an de formation

**Niveau V** : BEP, CAP

**Niveau IV** : BAC, BAC Pro, BM, BP, BTM

**Niveau III** : BAC+2

**Niveau I et II** : ≥ BAC+3

**Maison de l'Emploi du Grand Sud Réunion**

25, rue des fabriques ZI 4 97410 Saint-Pierre Cedex

Tél. : 0262 77 11 11 – Fax : 0262 44 39 67 – Site internet : <http://www.mde-sudreunion.fr/>

