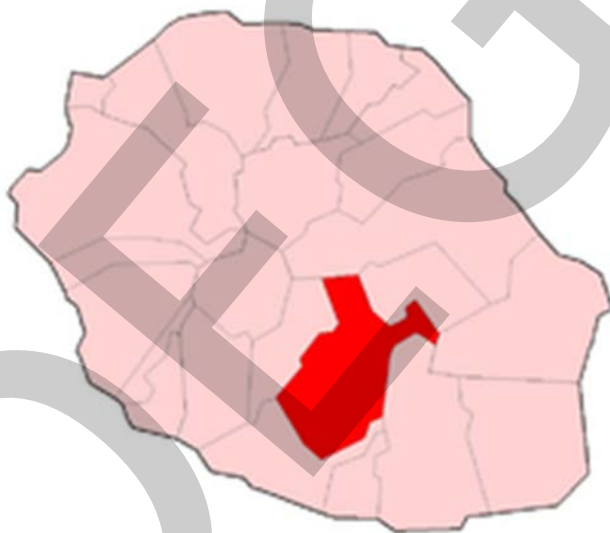




# Fiche synthétique Commune du Tampon

---

**MAISON DE L'EMPLOI DU GRAND SUD REUNION**



**2015**

## Présentation du portrait communal

La fiche synthétique communale correspond à un état des lieux concernant l'emploi et l'insertion sur le territoire à l'échelle de la commune.

Les fiches synthétiques sont actualisées une fois annuellement ; elles constituent ainsi un outil d'aide à la décision pour mieux coordonner et développer les politiques de l'emploi et de l'insertion sur le territoire.

Les portraits de commune contiennent les indicateurs suivant :

- la population
- le taux de chômage
- le taux d'activité
- le taux d'emploi
- la concentration d'emploi
- le taux de migrations alternantes
- la demande d'emploi
- l'offre d'emploi
- la déclaration unique d'embauche (DUE)
- les établissements et leurs effectifs salariés
- le revenu de solidarité active (RSA)

*N.B : Pour une meilleure lisibilité, vous trouverez l'index des sigles à la fin du document, ainsi que la définition des mots-clés.*

## Commune du Tampon (97430)



### La démographie

En 2011, la commune du Tampon possède une population totale de 75794 habitants ; la population active constitue 42,7 % de la population totale (densité moyenne : 453,4 hab/km<sup>2</sup>). Le nombre d'habitants (population municipale) a augmenté de 3,3 % par rapport à 2010 (la plus forte hausse sur un an parmi les communes du grand Sud). Cette commune présente un taux de chômage de 36,9 % ; le taux d'activité est de 65,4 % et le taux d'emploi de 41,3 %. Son indice de concentration d'emploi est de 0,741 (soit un taux d'attraction de l'emploi de 74,1 %) ; on a 15248 emplois offerts au Tampon pour 20573 actifs ayant un emploi résidant dans la commune du Tampon.

Entre 2006 et 2011 :

- ❖ Légère hausse des exploitations agricoles
  - ❖ Hausse sensible du nombre d'artisans, de commerçants et chefs d'entreprise
  - ❖ Augmentation du nombre de cadres, professions intellectuelles supérieures et des professions intermédiaires
  - ❖ Hausse sensible du nombre d'employés et d'ouvriers
- 
- Le Tampon : commune résidentielle ayant le plus faible taux d'activité de la microrégion Sud.
  - Déficit de formation de l'ensemble de la population ; population autodidacte.
  - Manque d'adéquation entre formation et offre d'emploi.
- 
- La tranche d'âge des 15-24 ans : le niveau de formation de cette population est insuffisant, ce qui entraîne des difficultés d'intégration dans le marché local du travail. Le taux d'activité est de 41,5 %, le taux d'emploi de 17,7 % et le taux de chômage de 57,4 %.
  - La tranche d'âge des 25-54 ans : malgré des difficultés liées au manque de formation, l'ensemble de cette population a su s'adapter et s'intégrer au marché du travail grâce à leurs compétences autodidactes. Le taux d'activité est de 81,1 %, le taux d'emploi de 53,2 % et le taux de chômage de 34,4 %.
  - La tranche d'âge des 55 ans et plus : le taux d'activité est de 36,9 %, le taux d'emploi de 28,8 % et le taux de chômage de 21,9 % ; cette tranche d'âge est mieux formée et plus qualifiée que la tranche d'âge des 15-24 ans.

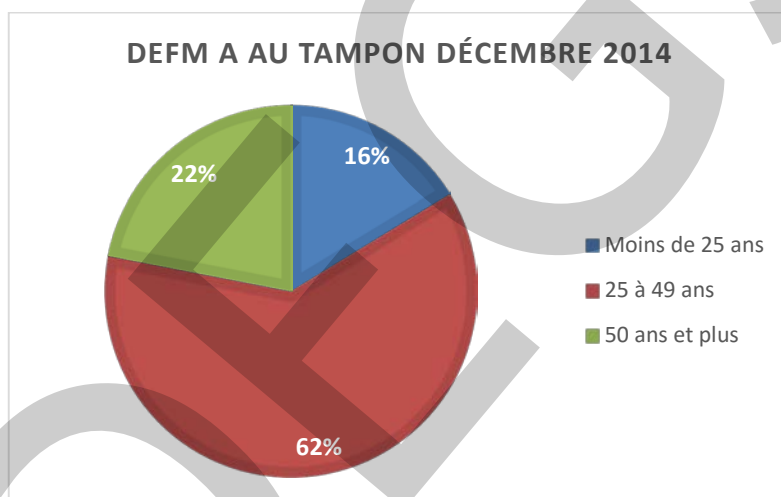
## La demande d'emploi

### **Demande d'emploi en fin de mois de catégorie A (DEFM A) :**

déc-14	Hommes	Femmes	Moins de 25 ans	25 à 49 ans	50 ans et plus	Total
Le Tampon	5714	6566	1997	7590	2693	12280
Microrégion Sud	25545	27162	7861	32787	12059	52707
La Réunion	65688	66989	20433	83388	28856	132677

Source : DIECCTE – Nostra (données Pôle Emploi)

- La demande d'emploi en fin de mois de catégorie A (DEFM A) de la commune du Tampon représente 23,3 % de la demande d'emploi de la microrégion Sud. Hausse de 1,2 % par rapport au mois de décembre 2013.
- Les femmes représentent 53,5 % des DEFM A totales de la commune.

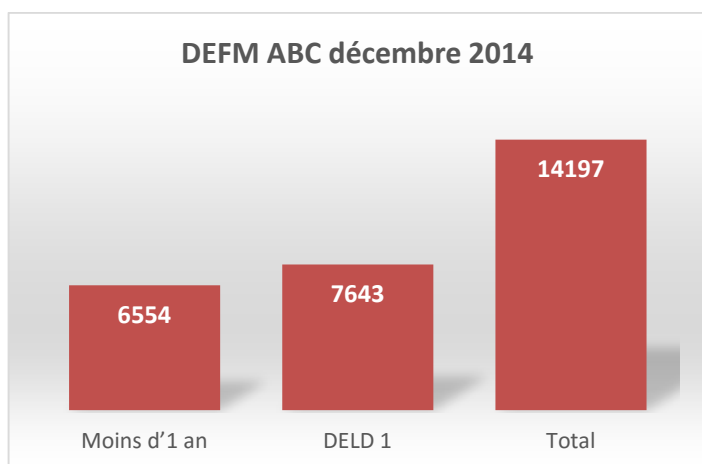


### **Demande d'emploi en fin de mois des catégories A,B,C (DEFM ABC) :**

déc-14	Moins d'1 an	DELD 1	Total
Le Tampon	6554	7643	14197
Microrégion Sud	25872	35095	60967
La Réunion	68334	86681	155015

Source : DIECCTE – Nostra (données Pôle Emploi)

N.B. Vous trouverez la signification des sigles et la définition des mots-clés dans l'index fourni à la fin du document.



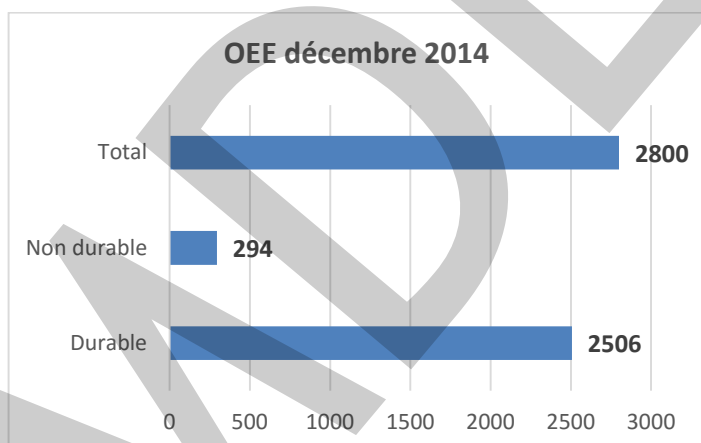
- La demande d'emploi de longue durée (DELD 1) représente 53,8 % de la demande totale.
- Baisse de - 5,1 % par rapport au mois de décembre 2013.

## L'offre d'emploi

Offres d'emploi enregistrées (OEE cumul depuis janvier) :

déc-14	Durable	Non durable	Total
Le Tampon	2506	294	2800
Microrégion Sud	7872	3471	11343
La Réunion	18527	11995	30522

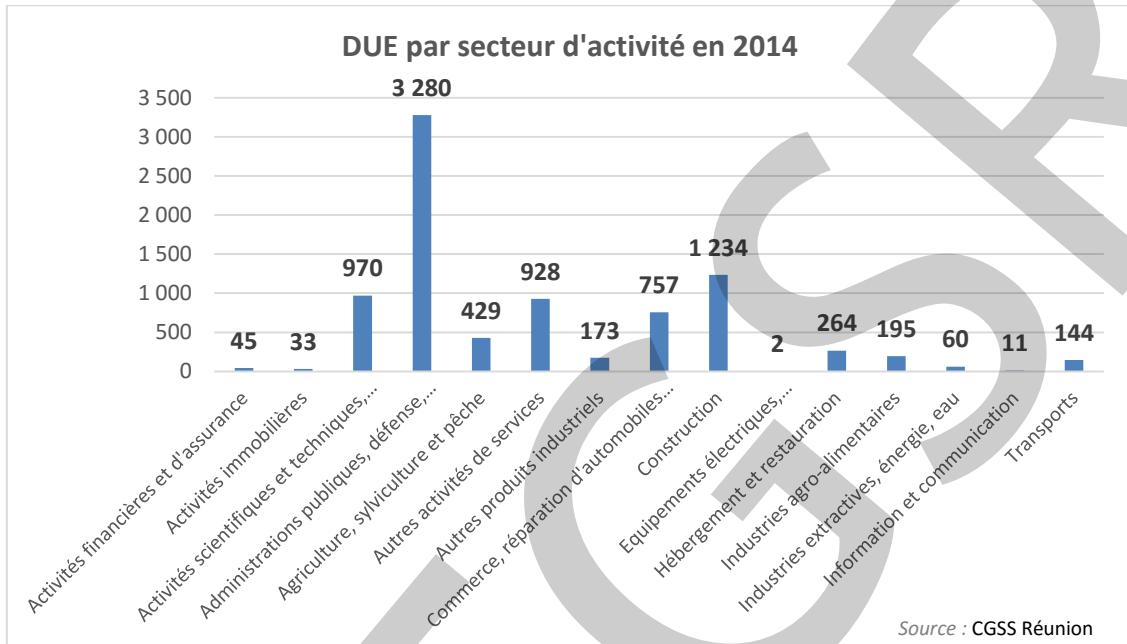
Source : DIECCTE – Nostra (données Pôle Emploi)



- L'offre d'emploi enregistrée (OEE) au Tampon représente 24,7 % de l'offre d'emploi de la microrégion Sud ; hausse de 15,5 % par rapport à l'année précédente.
- La part d'offres d'emploi durables représente 89,5 % de la part totale.

## La déclaration unique d'embauche

En 2014, la commune du Tampon compte un total de 8525 déclarations uniques d'embauche (DUE incluant l'intérim).



### Secteurs majoritaires :

- Les administrations publiques (la défense, l'enseignement, la santé humaine et l'action sociale) représentent 38,5 % des DUE totales de la commune
- La construction Les autres activités de services\* correspond à une part de 14,5 %
- Les activités scientifiques et techniques (incluant le soutien et les services administratifs constituent 11,4 % des DUE.

### Secteurs minoritaires :

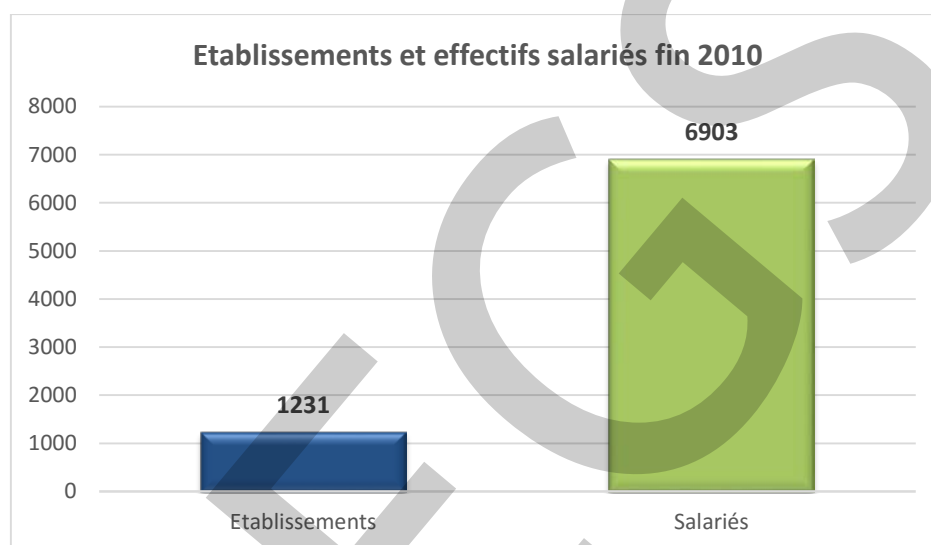
- Les équipements électriques, électroniques, informatiques ainsi que l'information et la communication représentent 0,3 % des DUE
- Les activités immobilières (0,4 %)
- Les activités financières et d'assurance constituent 0,5 % des DUE totales.

\*activités des organisations associatives, réparation d'ordinateurs, de biens personnels et domestiques, ainsi que diverses activités de services personnels

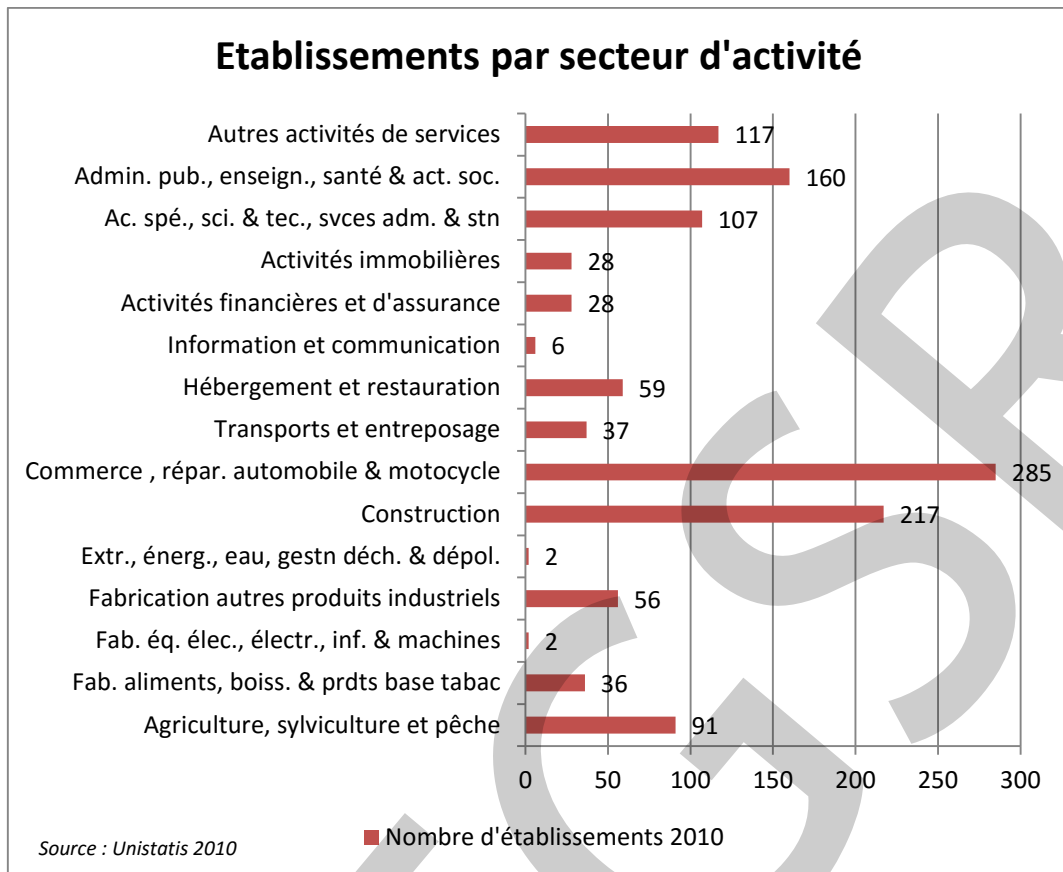
## Etablissements et effectifs salariés

Fin 2010	Etablissements	Salariés
Le Tampon	1231	6903
Microrégion Sud	5756	35940
Réunion	17398	132152

Source : DIECCTE (données Pôle Emploi)



Au 31 décembre 2010, les établissements actifs du secteur privé de la commune du Tampon constituent une part de 21,4 % de la part totale des établissements de la microrégion Sud. En ce qui concerne l'emploi salarié, les établissements de cette commune regroupent 19,2 % du total des salariés du Bassin Sud.



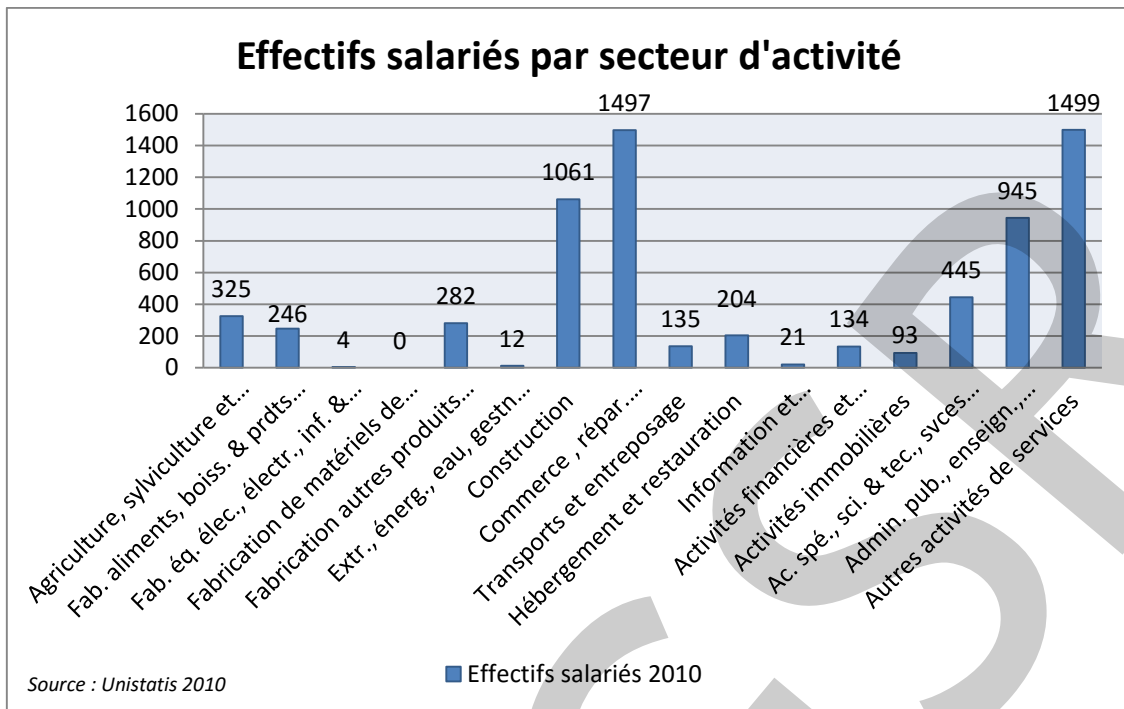
#### Secteurs majoritaires :

- Le commerce regroupe 23,2 % des établissements totaux de la commune
- La construction représente 17,6 % des établissements
- L'administration publique, l'enseignement, la santé humaine et l'action sociale correspondent à une part de 13 %.

#### Secteurs minoritaires :

- L'industrie extractive, l'énergie, l'eau, la gestion des déchets et la dépollution, ainsi que la fabrication d'équipements électriques, électroniques, informatiques et de machines représentent chacune 0,2 % des établissements
- L'information et la communication regroupent 0,5 % des établissements de la commune.





#### Secteurs majoritaires :

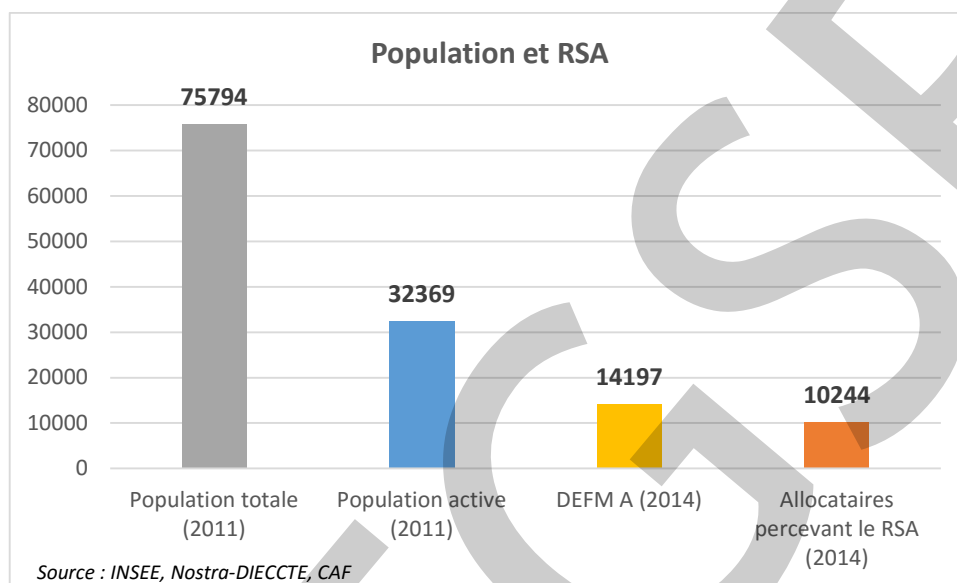
- Le commerce et les autres activités de services représentent chacun 21,7 % des effectifs salariés de la commune
- La construction constitue 15,4 % des effectifs
- L'administration publique, l'enseignement, la santé humaine et l'action sociale représentent une part de 13,7 %.

#### Secteurs minoritaires :

- La fabrication d'équipements électriques, électroniques, informatiques, et de machines représente moins de 0,1 % des effectifs salariés
- L'industrie extractive, l'énergie, l'eau, la gestion des déchets et la dépollution (0,2 %)
- L'information et la communication constituent 0,3 % des effectifs totaux de la commune.

## Le revenu de solidarité active

Au mois de décembre 2014, 10244 habitants de la commune du Tampon sont bénéficiaires du RSA (soit 23,7 % des bénéficiaires du RSA de la microrégion Sud), dont 1566 bénéficiant du RSA majoré. (Source CAF Réunion)



- Le Tampon : 23,7 % des bénéficiaires du RSA dans la microrégion Sud; soit 59,4 % des bénéficiaires du RSA de la CA SUD.
- Hausse du nombre d'allocataires du RSA de 1,2 % par rapport au 1<sup>er</sup> trimestre 2014.
- Les DEFM A du Tampon représentent 26,9 % des DEFM A de la microrégion Sud ; soit 60 % des DEFM A de la CA SUD.

# Index

**Communes microrégion Sud** : Les Avirons, Entre-Deux, Étang-salé, Saint-Louis, Saint-Pierre, Le Tampon, Cilaos, Petite-Île, Saint-Joseph, Saint-Philippe

**DEFM** : Demandeurs d'Emploi inscrits en Fin de Mois à Pôle Emploi

**DELD 1**: Demandeurs d'Emploi de Longue Durée (1 an ou plus)

**DUE** : Déclaration Unique d'Embauche

**OEE** : Offres d'Emploi Enregistrées

**RSA** : Revenu de Solidarité Active

## Définitions

**Taux d'activité** : C'est le rapport entre le nombre d'actifs (actifs occupés et chômeurs) et l'ensemble de la population correspondante, au sens du recensement de l'INSEE.

**Taux d'emploi** : Le taux d'emploi d'une classe d'individus est calculé en rapportant le nombre d'individus de la classe ayant un emploi au nombre total d'individus dans la classe. On se limite généralement à la population en âge de travailler, c'est-à-dire les personnes âgées de 15 à 64 ans.

**Taux de chômage** : C'est le pourcentage de chômeurs dans la population active (actifs occupés et chômeurs) au sens du recensement de l'INSEE. Le taux de chômage diffère de la part du chômage qui, elle, mesure la proportion de chômeurs dans l'ensemble de la population.

**Indice de concentration de l'emploi** : (ou taux d'attraction de l'emploi) Rapport entre le nombre d'emplois offerts dans une commune et le nombre d'actifs ayant un emploi qui résident dans la commune. On mesure ainsi l'attraction par l'emploi qu'exerce une commune sur les autres.

**Population active** : La population active regroupe la population active occupée (appelée aussi « population active ayant un emploi ») et les chômeurs.

La population active au sens du recensement de la population (INSEE) comprend les personnes qui déclarent:

- exercer une profession (salarisée ou non) même à temps partiels ;
- aider une personne dans son travail même sans rémunération ;
- être apprenti, stagiaire rémunéré ;
- être chômeur à la recherche d'un emploi ou exerçant une activité réduite ;
- être étudiant ou retraité mais occupant un emploi ;
- être militaire du contingent (tant que cette situation existait).

**Etablissement** : Unité de production géographiquement individualisée, mais juridiquement dépendante de l'entreprise. Un établissement produit des biens ou des services : ce peut être une usine, une boulangerie, un magasin de vêtements, un des hôtels d'une chaîne hôtelière, la « boutique » d'un réparateur de matériel informatique... L'établissement constitue le niveau le mieux adapté à une approche géographique de l'économie.

Notons que la population des établissements est relativement stable dans le temps et est moins affectée par les mouvements de restructuration juridique et financière que celle des entreprises. De plus, l'établissement a pour identifiant le numéro de SIRET (14 chiffres), tandis que le numéro de SIREN (9 chiffres) est un identifiant d'entreprise.

## Les catégories de demandeurs d'emploi

- A** : En recherche active, disponible sans emploi
- B** : En recherche active, en activité réduite courte (78 heures ou moins au cours du mois précédent)
- C** : En recherche active, en activité réduite longue (plus de 78 heures au cours du mois précédent)
- D** : Sans recherche active, non disponible, sans emploi
- E** : Sans recherche active, non disponible, en emploi

## Niveaux de formation

- Niveau VI** : Sans diplôme, scolarité obligatoire
- Niveau V bis** : 1 an de formation
- Niveau V** : BEP, CAP
- Niveau IV** : BAC, BAC Pro, BM, BP, BTM
- Niveau III** : BAC+2
- Niveau I et II** : ≥ BAC+3

**Maison de l'Emploi du Grand Sud Réunion**

25, rue des fabriques ZI 4 97410 Saint-Pierre Cedex

Tél. : 0262 77 11 11 – Fax : 0262 44 39 67 – Site internet : <http://www.mde-sudreunion.fr/>

