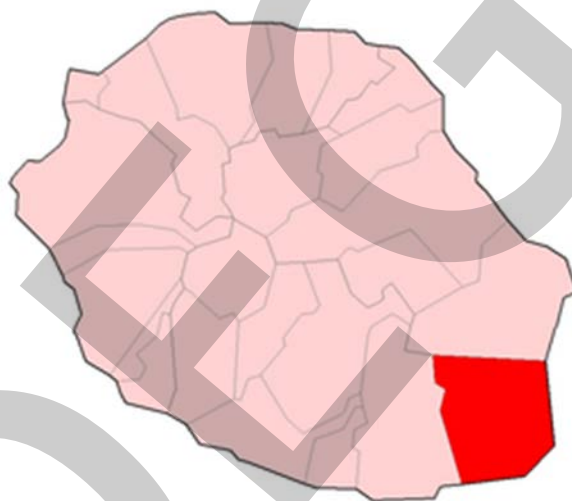




Fiche synthétique Commune de Saint-Philippe

MAISON DE L'EMPLOI DU GRAND SUD REUNION



2015

Présentation du portrait communal

La fiche synthétique communale correspond à un état des lieux concernant l'emploi et l'insertion sur le territoire à l'échelle de la commune.

Les fiches synthétiques sont actualisées une fois annuellement ; elles constituent ainsi un outil d'aide à la décision pour mieux coordonner et développer les politiques de l'emploi et de l'insertion sur le territoire.

Les portraits de commune contiennent les indicateurs suivant :

- la population
- le taux de chômage
- le taux d'activité
- le taux d'emploi
- la concentration d'emploi
- le taux de migrations alternantes
- la demande d'emploi
- l'offre d'emploi
- la déclaration unique d'embauche (DUE)
- les établissements et leurs effectifs salariés
- le revenu de solidarité active (RSA)

N.B : Pour une meilleure lisibilité, vous trouverez l'index des sigles à la fin du document, ainsi que la définition des mots-clés.

Commune de Saint-Philippe (97442)



La démographie

En 2011, la commune de Saint-Philippe possède une population totale de 5087 habitants ; la population active constitue 43,8 % de la population totale (densité moyenne : 32,7 hab/km²). Le nombre d'habitants (population municipale) s'est stabilisé par rapport à 2010. Cette commune présente un taux de chômage de 47,4 % ; le taux d'activité est de 67,6% et le taux d'emploi de 35,6 % (le plus faible taux d'emploi de la microrégion Sud).

Son indice de concentration d'emploi est de 0,829 (soit un taux d'attraction de l'emploi de 82,9 %) ; on a 979 emplois offerts à Saint-Philippe pour 1181 actifs ayant un emploi résidant dans la commune de Saint-Philippe.

Entre 2006 et 2011 :

- ❖ Légère augmentation des activités du secteur agricole
 - ❖ Stabilisation des activités des commerçants, artisans et chefs d'entreprises
 - ❖ Augmentation significative du nombre de cadres, professions intellectuelles supérieures et légère diminution du nombre de professions intermédiaires
 - ❖ Légère baisse du nombre d'employés et hausse des effectifs ouvriers
-
- 33,7 % des actifs occupés (actifs ayant un emploi) se déplacent hors de la commune pour travailler.
 - Le taux de chômage le plus élevé de la microrégion Sud, avec une forte précarité pour les moins de 25 ans et les plus de 55 ans.
 - La commune de Saint-Philippe présente le plus gros déficit de formation et de qualification, ainsi que le plus faible poids d'emplois et d'entreprises de la microrégion Sud.
 - Manque d'adéquation entre les offres et les demandes d'emploi.
-
- La tranche d'âge des 15-24 ans : population présentant de grandes difficultés d'intégration à l'emploi, liées à un important déficit de formation dans le domaine de la formation initiale et professionnelle. Cela se traduit par un faible taux d'activité de 45,9 % ; le taux d'emploi est de 17,1 % et le taux de chômage de 62,9 %.
 - La tranche d'âge des 25-54 ans : population connaissant un contexte difficile lié pour une grande part au manque de formation, et à une inadéquation entre formation et offre d'emploi. Le taux d'activité est de 81,3 %, le taux d'emploi de 44,2 % et le taux de chômage de 45,6 %.
 - La tranche d'âge des 55 ans et plus : le taux d'activité de cette population est de 36,8 %, le taux d'emploi de 25 % et le taux de chômage de 31,9 %. Les seniors sont également victimes d'un déficit de formation, entraînant une faible employabilité et une forte précarité sur la commune.

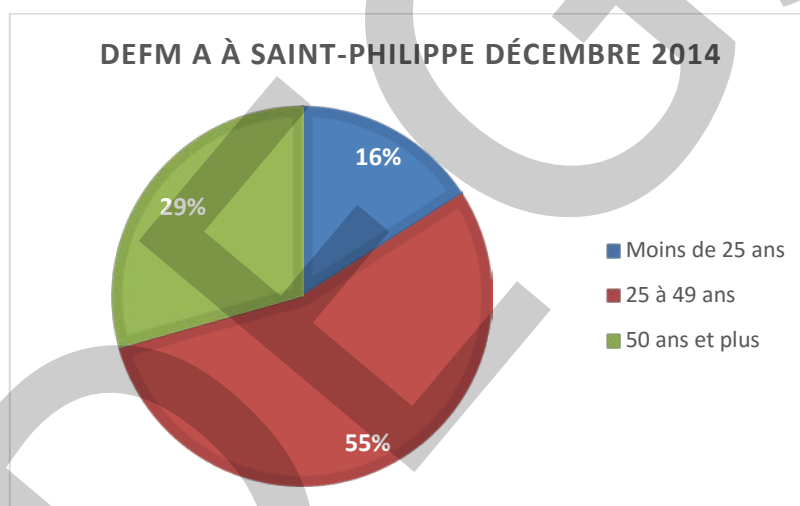
La demande d'emploi

Demande d'emploi en fin de mois de catégorie A (DEFM A) :

| déc-14 | Hommes | Femmes | Moins de 25 ans | 25 à 49 ans | 50 ans et plus | Total |
|-----------------|--------|--------|-----------------|-------------|----------------|--------|
| Saint-Philippe | 570 | 580 | 183 | 629 | 338 | 1150 |
| Microrégion Sud | 25545 | 27162 | 7861 | 32787 | 12059 | 52707 |
| La Réunion | 65688 | 66989 | 20433 | 83388 | 28856 | 132677 |

Source : DIECCTE – Nostra (données Pôle Emploi)

- La demande d'emploi en fin de mois de catégorie A (DEFM A) de la commune de Saint-Philippe représente 2,2 % de la demande d'emploi de la microrégion Sud. Hausse de 10 % par rapport au mois de décembre 2013.
- Les femmes représentent 50,4 % des DEFM A totales de la commune.

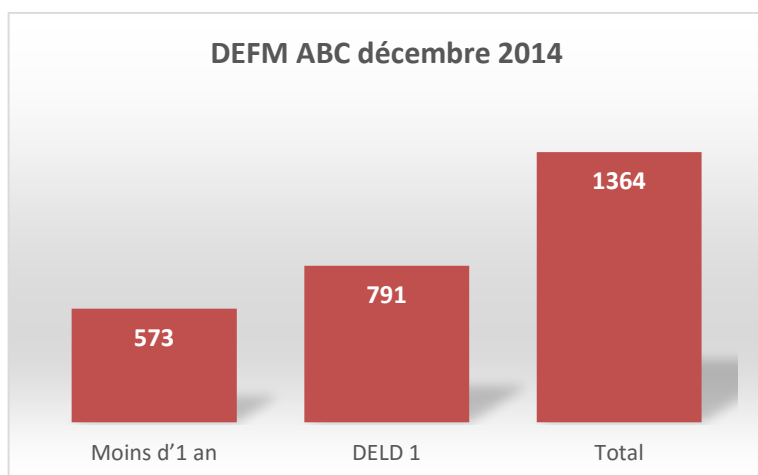


Demande d'emploi en fin de mois des catégories A,B,C (DEFM ABC) :

| déc-14 | Moins d'1 an | DELD 1 | Total |
|-----------------|--------------|--------|--------|
| Saint-Philippe | 573 | 791 | 1364 |
| Microrégion Sud | 25872 | 35095 | 60967 |
| La Réunion | 68334 | 86681 | 155015 |

Source : DIECCTE – Nostra (données Pôle Emploi)

N.B. Vous trouverez la signification des sigles et la définition des mots-clés dans l'index fourni à la fin du document.



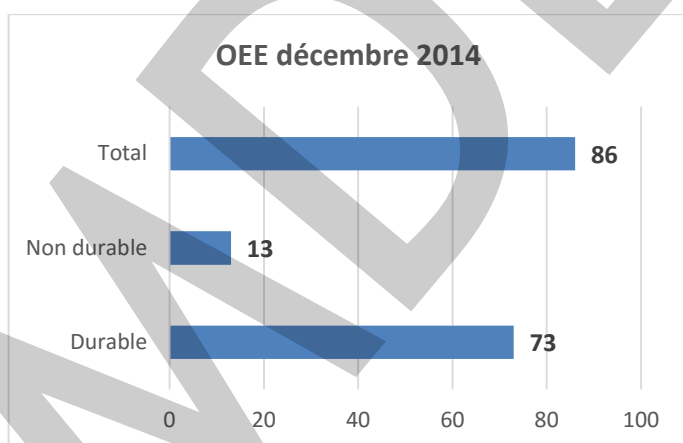
- La demande d'emploi de longue durée (DELD 1) représente 58 % de la demande totale.
- Hausse de 7,2 % par rapport au mois de décembre 2013.

L'offre d'emploi

Offres d'emploi enregistrées (OEE cumul depuis janvier) :

| déc-14 | Durable | Non durable | Total |
|-----------------|---------|-------------|-------|
| Saint-Philippe | 73 | 13 | 86 |
| Microrégion Sud | 7872 | 3471 | 11343 |
| La Réunion | 18527 | 11995 | 30522 |

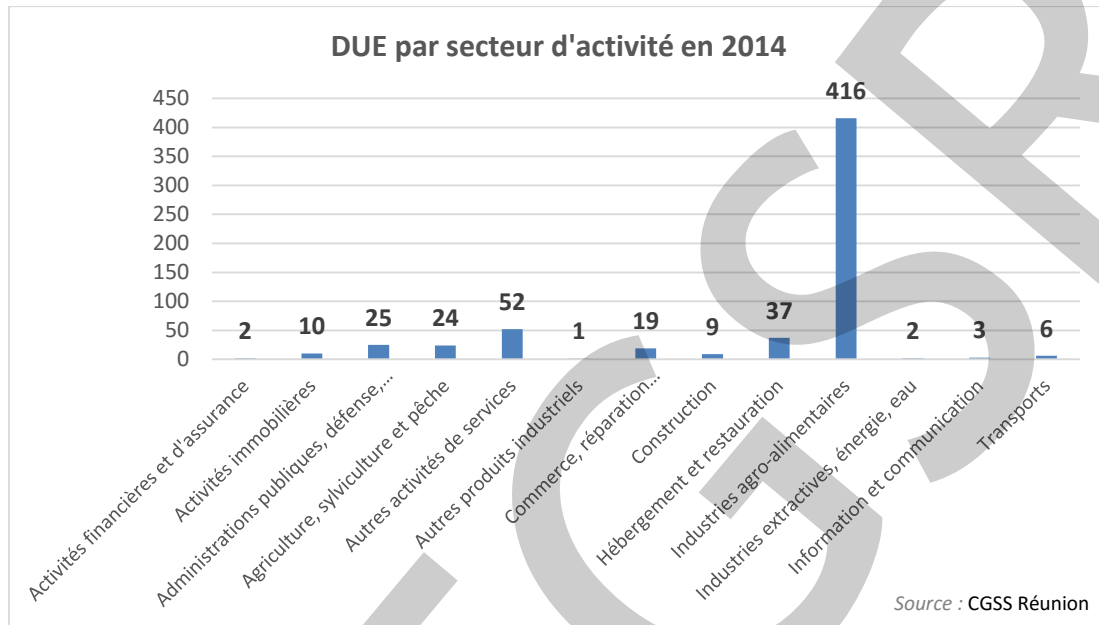
Source : DIECCTE – Nostra (données Pôle Emploi)



- L'offre d'emploi enregistrée (OEE) à Saint-Philippe représente seulement 0,8 % de l'offre d'emploi de la microrégion Sud ; baisse sensible de - 63,7 % par rapport à l'année précédente.
- La part d'offres d'emploi durables représente 84,9 % de la part totale.

La déclaration unique d'embauche

En 2014, la commune de Saint-Philippe compte un total de 606 déclarations uniques d'embauche (DUE incluant l'intérim).



Secteurs majoritaires :

- Les industries agroalimentaires constituent 68,6 % des DUE
- Les autres activités de services* représentent 8,6 %
- L'hébergement et la restauration constituent 6,1 %

Secteurs minoritaires :

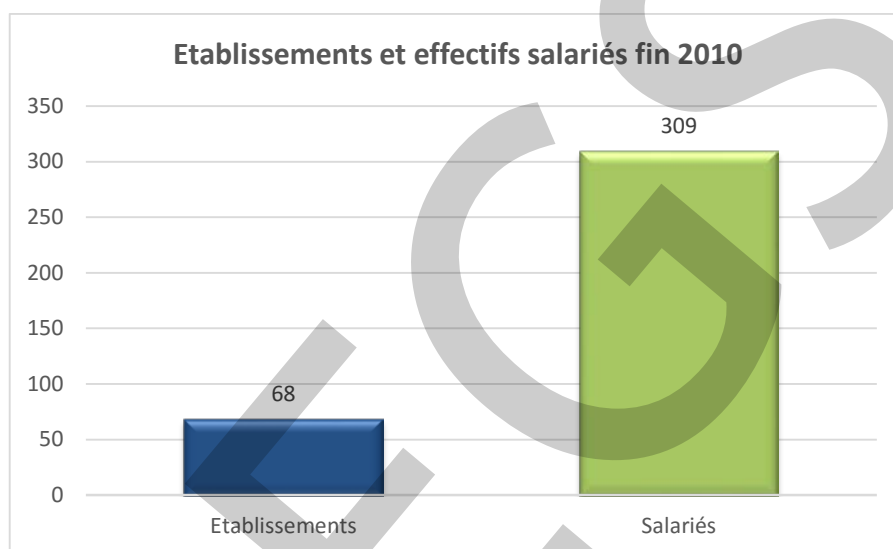
- Les autres produits industriels, ainsi que l'information et la communication (0,8 %)
- Les activités financières et d'assurance, ainsi que les industries extractives, l'énergie, l'eau (0,7 %)
- Le transport ainsi que l'information et la communication (1,5 %).

**activités des organisations associatives, réparation d'ordinateurs, de biens personnels et domestiques, ainsi que diverses activités de services personnels*

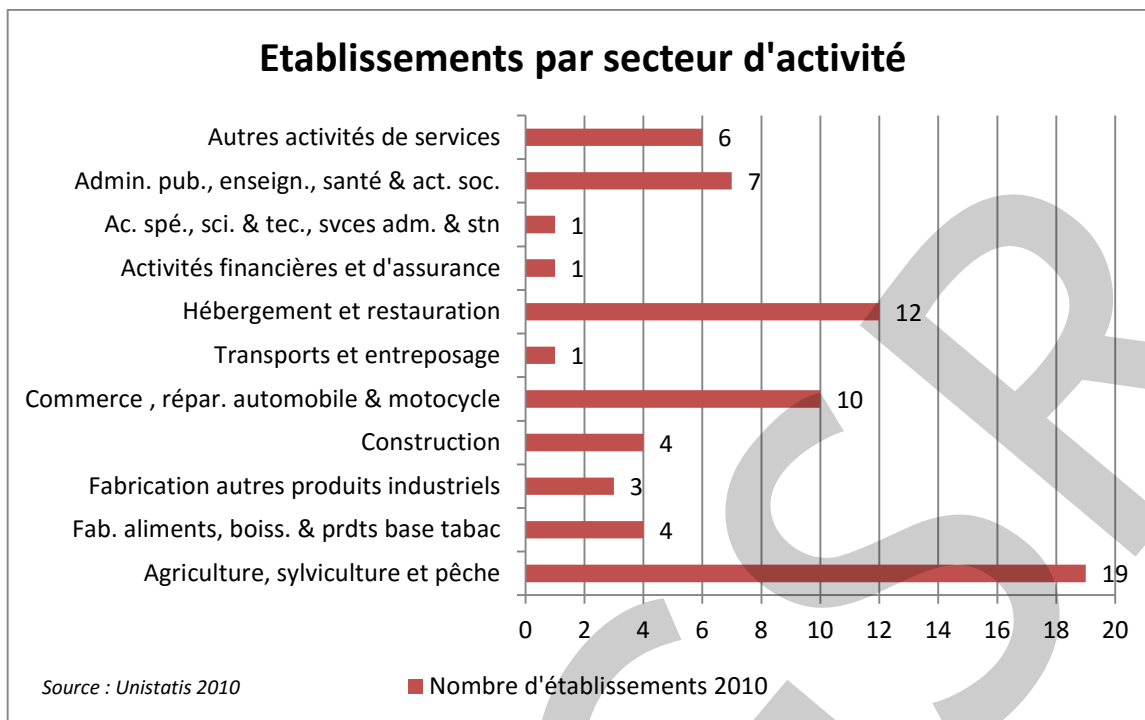
Etablissements et effectifs salariés

| Fin 2010 | Etablissements | Salariés |
|-----------------|----------------|----------|
| Saint-Philippe | 68 | 309 |
| Microrégion Sud | 5756 | 35940 |
| Réunion | 17398 | 132152 |

Source : DIECCTE (données Pôle Emploi)



Au 31 décembre 2010, les établissements actifs du secteur privé de la commune de Saint-Philippe constituent une part de 1,2 % de la part totale des établissements de la microrégion Sud. En ce qui concerne l'emploi salarié, les établissements de cette commune regroupent seulement 0,9 % du total des salariés du Bassin Sud.

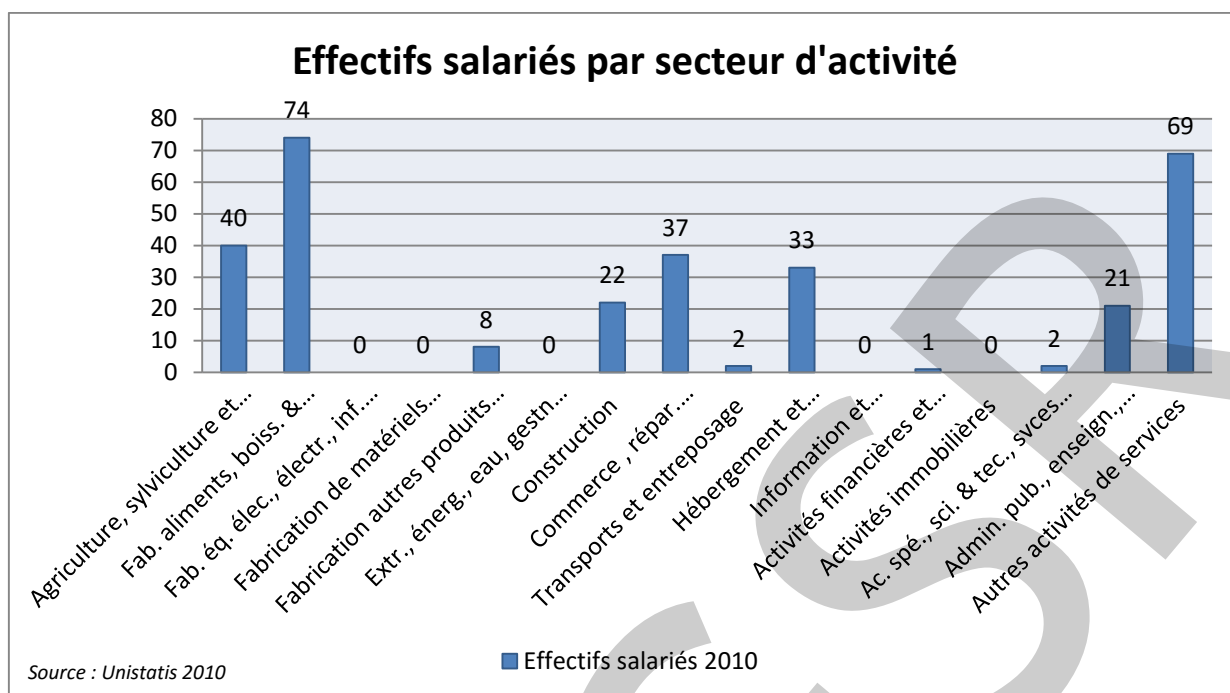


Secteurs majoritaires :

- L'agriculture représente 27,9 % des établissements totaux de la commune
- L'hébergement et la restauration représentant 17,6 %
- Le commerce constitue une part de 14,7 %.

Secteurs minoritaires :

- Les activités scientifiques et techniques (incluant le soutien et les services administratifs) représentent 1,5 % des établissements totaux.
- Les activités financières et d'assurance (1,5 %)
- Le transport (1,5 %).



Secteurs majoritaires :

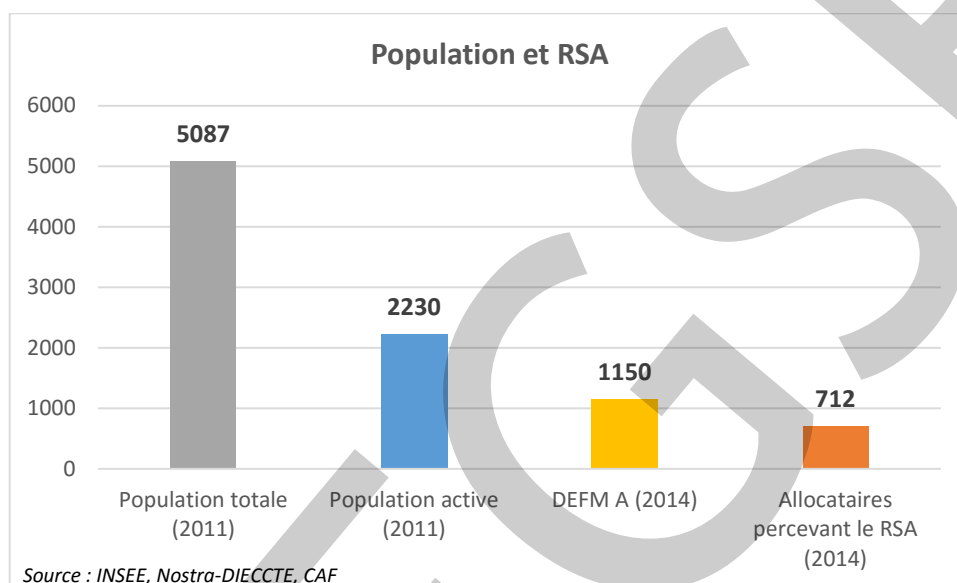
- La fabrication de denrées alimentaires, de boissons et de produits à base de tabac représente 23,9 % des effectifs totaux de Saint-Philippe
- Les autres activités de services occupent 22,3 % des effectifs
- L'agriculture représente 12,9 %.

Secteurs minoritaires :

- Les activités financières et d'assurance constituent 0,3 % des effectifs salariés
- Les transports (0,6 %)
- Les activités scientifiques et techniques (incluant le soutien et les services administratifs) représentent 0,6 % des effectifs totaux de la commune.

Le revenu de solidarité active

Au mois de décembre 2014, 712 habitants de la commune de Saint-Philippe sont bénéficiaires du RSA (soit 1,6 % des bénéficiaires du RSA de la microrégion Sud), dont 88 bénéficiant du RSA majoré. (Source CAF Réunion)



- Saint-Philippe : 1,6 % des bénéficiaires du RSA dans la microrégion Sud ; soit 4,1 % des bénéficiaires du RSA de la CA SUD.
- Baisse du nombre d'allocataires bénéficiant du RSA de - 2,5 % par rapport au 1^{er} trimestre 2014.
- Les DEFM A de Saint-Philippe représentent 2,2 % des DEFM A de la microrégion Sud ; soit 3,7 % des DEFM A de la CA SUD.

Index

Communes microrégion Sud : Les Avirons, Entre-Deux, Étang-salé, Saint-Louis, Saint-Pierre, Le Tampon, Cilaos, Petite-Île, Saint-Joseph, Saint-Philippe

DEFM : Demandeurs d'Emploi inscrits en Fin de Mois à Pôle Emploi

DELD 1: Demandeurs d'Emploi de Longue Durée (1 an ou plus)

DUE : Déclaration Unique d'Embauche

OEE : Offres d'Emploi Enregistrées

RSA : Revenu de Solidarité Active

Définitions

Taux d'activité : C'est le rapport entre le nombre d'actifs (actifs occupés et chômeurs) et l'ensemble de la population correspondante, au sens du recensement de l'INSEE.

Taux d'emploi : Le taux d'emploi d'une classe d'individus est calculé en rapportant le nombre d'individus de la classe ayant un emploi au nombre total d'individus dans la classe. On se limite généralement à la population en âge de travailler, c'est-à-dire les personnes âgées de 15 à 64 ans.

Taux de chômage : C'est le pourcentage de chômeurs dans la population active (actifs occupés et chômeurs) au sens du recensement de l'INSEE. Le taux de chômage diffère de la part du chômage qui, elle, mesure la proportion de chômeurs dans l'ensemble de la population.

Indice de concentration de l'emploi : (ou taux d'attraction de l'emploi) Rapport entre le nombre d'emplois offerts dans une commune et le nombre d'actifs ayant un emploi qui résident dans la commune. On mesure ainsi l'attraction par l'emploi qu'exerce une commune sur les autres.

Population active : La population active regroupe la population active occupée (appelée aussi « population active ayant un emploi ») et les chômeurs.

La population active au sens du recensement de la population (INSEE) comprend les personnes qui déclarent:

- exercer une profession (salariée ou non) même à temps partiels ;
- aider une personne dans son travail même sans rémunération ;
- être apprenti, stagiaire rémunéré ;
- être chômeur à la recherche d'un emploi ou exerçant une activité réduite ;
- être étudiant ou retraité mais occupant un emploi ;
- être militaire du contingent (tant que cette situation existait).

Etablissement : Unité de production géographiquement individualisée, mais juridiquement dépendante de l'entreprise. Un établissement produit des biens ou des services : ce peut être une usine, une boulangerie, un magasin de vêtements, un des hôtels d'une chaîne hôtelière, la « boutique » d'un réparateur de matériel informatique... L'établissement constitue le niveau le mieux adapté à une approche géographique de l'économie.

Notons que la population des établissements est relativement stable dans le temps et est moins affectée par les mouvements de restructuration juridique et financière que celle des entreprises. De plus, l'établissement a pour identifiant le numéro de SIRET (14 chiffres), tandis que le numéro de SIREN (9 chiffres) est un identifiant d'entreprise.

Les catégories de demandeurs d'emploi

A : En recherche active, disponible sans emploi

B : En recherche active, en activité réduite courte (78 heures ou moins au cours du mois précédent)

C : En recherche active, en activité réduite longue (plus de 78 heures au cours du mois précédent)

D : Sans recherche active, non disponible, sans emploi

E : Sans recherche active, non disponible, en emploi

Niveaux de formation

Niveau VI : Sans diplôme, scolarité obligatoire

Niveau V bis : 1 an de formation

Niveau V : BEP, CAP

Niveau IV : BAC, BAC Pro, BM, BP, BTM

Niveau III : BAC+2

Niveau I et II : ≥ BAC+3

Maison de l'Emploi du Grand Sud Réunion

25, rue des fabriques ZI 4 97410 Saint-Pierre Cedex

Tél. : 0262 77 11 11 – Fax : 0262 44 39 67 – Site internet : <http://www.mde-sudreunion.fr/>



Maison de l'Emploi
du
Grand Sud Réunion