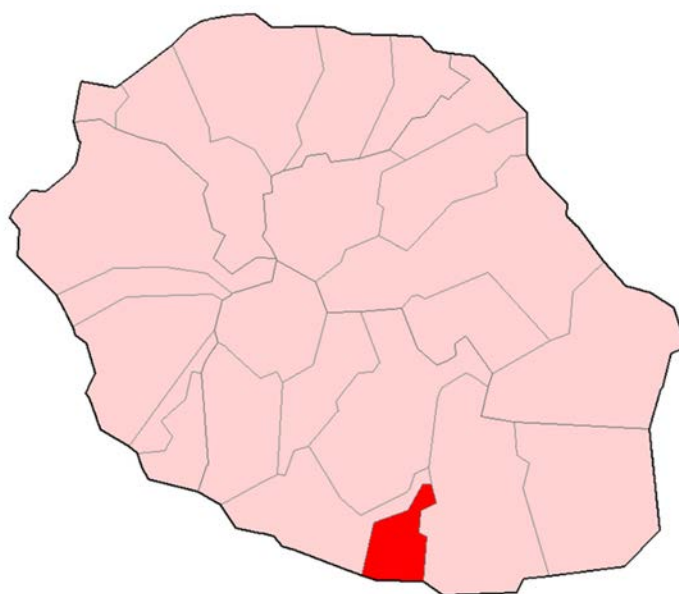




# Fiche synthétique Commune de Petite-Île

---

**MAISON DE L'EMPLOI DU GRAND SUD REUNION**



2016

## Présentation du portrait communal

La fiche synthétique communale correspond à un état des lieux concernant l'emploi et l'insertion sur le territoire à l'échelle de la commune.

Les fiches synthétiques sont actualisées une fois annuellement ; elles constituent ainsi un outil d'aide à la décision pour mieux coordonner et développer les politiques de l'emploi et de l'insertion sur le territoire.

Les portraits de commune contiennent les indicateurs suivant :

- la population
- le taux de chômage
- le taux d'activité
- le taux d'emploi
- la concentration d'emploi
- le taux de migrations alternantes
- la demande d'emploi
- l'offre d'emploi
- la déclaration unique d'embauche (DUE)
- les établissements et leurs effectifs salariés
- le revenu de solidarité active (RSA)

*N.B : Pour une meilleure lisibilité, vous trouverez l'index des sigles à la fin du document, ainsi que la définition des mots-clés.*

## Commune de Petite-Île (97429)



### La démographie

En 2012, la commune de Petite-Île possède une population totale de 11663 habitants ; la population active constitue 43,8 % de la population totale (densité moyenne : 341 hab/km<sup>2</sup>). Le nombre d'habitants (population municipale) a diminué de 0,1 % par rapport à 2011. Cette commune présente un taux de chômage de 32,1 % ; le taux d'activité est de 66,8 % et le taux d'emploi de 45,4 %.

Son indice de concentration d'emploi est de 0,634 (soit un taux d'attraction de l'emploi de 63,4 %) ; on a 2208 emplois offerts à Petite-Île pour 3484 actifs ayant un emploi résidant dans la commune de Petite-Île.

Entre 2007 et 2012 :

- ❖ Hausse des exploitations agricoles
  - ❖ Augmentation du nombre d'artisans, de commerçants et de chefs d'entreprise
  - ❖ Hausse du nombre de cadres, professions intellectuelles supérieures et de professions intermédiaires
  - ❖ Augmentation des effectifs employés et ouvriers
- 
- 56,3 % des actifs occupés (actifs ayant un emploi) se déplacent hors de la commune pour travailler.
  - Petite-Île : l'attractivité de la commune de Saint-Pierre concernant l'emploi semble avoir un effet sur la Petite-Île ; 65 % des actifs occupés résidents dans cette commune travaillent à Saint-Pierre.
  - Faible taux d'emplois qualifiés, manque d'adéquation entre la formation et l'offre d'emploi, population autodidacte.
- 
- La tranche d'âge des 15-24 ans : cette tranche de population souffre plus que la population âgée d'un déficit de formation, ce qui produit un impact négatif sur l'employabilité des actifs de la commune. Le taux d'activité est de 46,4 %, le taux d'emploi de 24,2 % et le taux de chômage de 47,8 %.
  - La tranche d'âge des 25-54 ans : le taux d'activité est de 82 %, le taux d'emploi de 57 % et le taux de chômage de 30,6 %. Malgré le faible niveau de formation, l'ensemble de cette population est autodidacte.
  - La tranche d'âge des 55 ans et plus : le taux d'activité est de 34,1 %, le taux d'emploi de 26,4 % et le taux de chômage de 22,6 % ; cette population présente également un faible taux d'employabilité dû à leur faible niveau de formation.

Source : INSEE RP

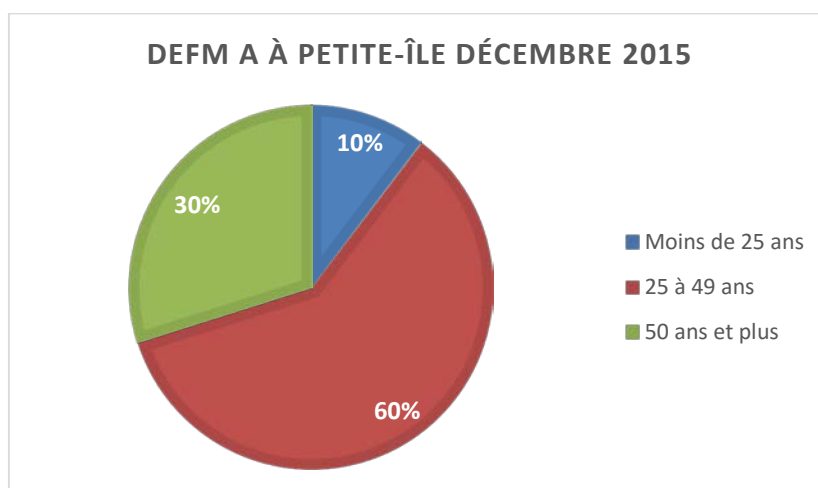
## La demande d'emploi

### Demande d'emploi en fin de mois de catégorie A (DEFM A) :

Déc-15	Hommes	Femmes	Moins de 25 ans	25 à 49 ans	50 ans et plus	Total
Petite-Île	953	988	201	1 160	580	1 941
Microrégion Sud	25 784	27 937	7 038	33 215	13 468	53 721
La Réunion	65 591	68 647	18 294	83 730	32 214	134 238

Source : DIECCTE – Nostra (données Pôle Emploi)

- La demande d'emploi en fin de mois de catégorie A (DEFM A) de la commune de Petite-Île représente 3,6 % de la demande d'emploi de la microrégion Sud.  
Baisse de - 0,1 % par rapport au mois de décembre 2014.
- Les femmes représentent 50,9 % des DEFM A totales de la commune.

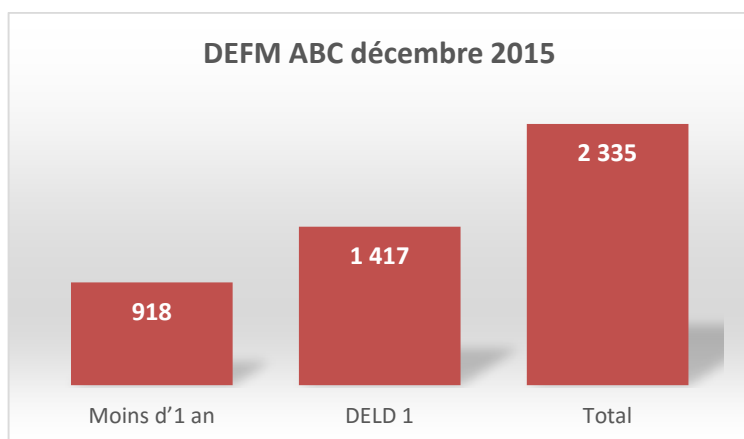


### Demande d'emploi en fin de mois des catégories A,B,C (DEFM ABC) :

Déc-15	Moins d'1 an	DELD 1	Total
Petite-Île	918	1 417	2 335
Microrégion Sud	26 978	36 287	63 265
La Réunion	71 453	88 015	159 468

Source : DIECCTE – Nostra (données Pôle Emploi)

N.B. Vous trouverez la signification des sigles et la définition des mots-clés dans l'index fourni à la fin du document.



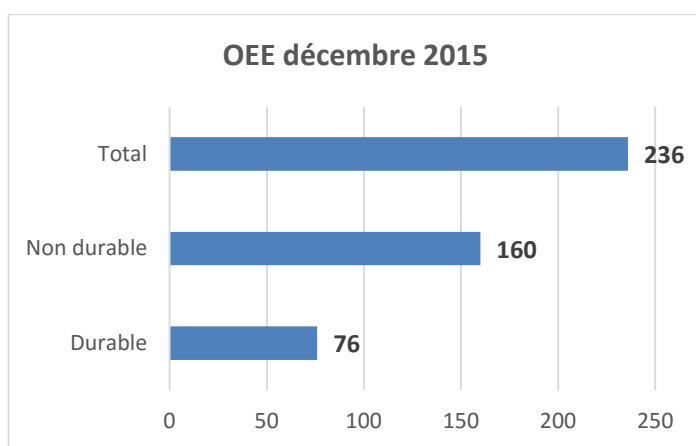
- La demande d'emploi de longue durée (DELD 1) représente 60,7 % de la demande totale.
- Hausse de 6,7 % par rapport au mois de décembre 2014.

## L'offre d'emploi

**Offres d'emploi enregistrées (OEE cumul depuis janvier) :**

Déc-15	Durable	Non durable	Total
Petite-Île	76	160	236
Microrégion Sud	6 511	3 711	10 222
La Réunion	16 883	12 945	29 828

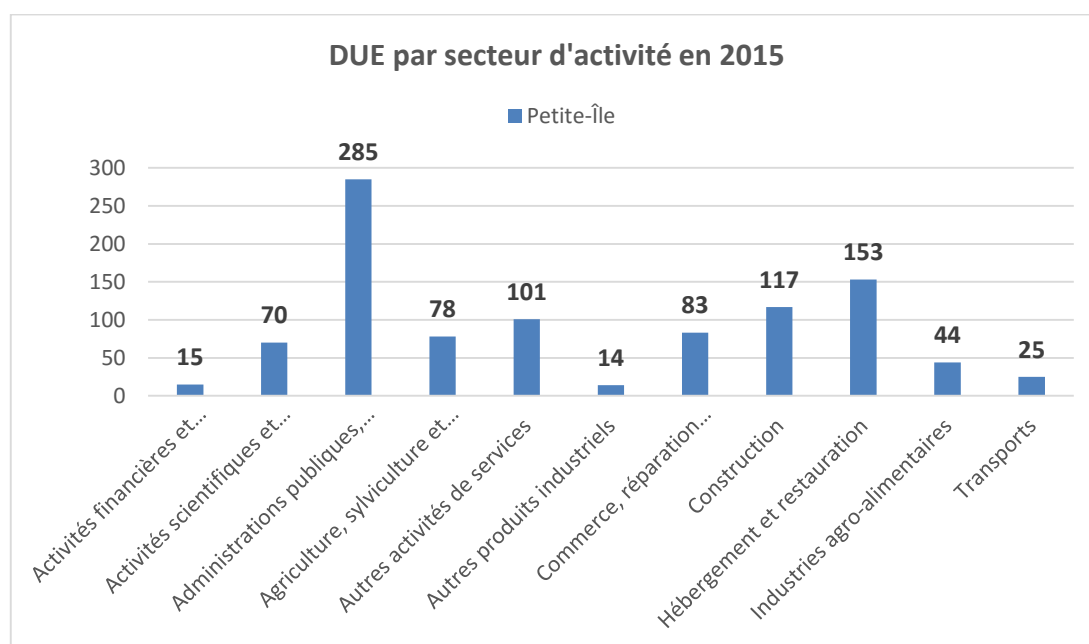
*Source : DIECCTE – Nostra (données Pôle Emploi)*



- L'offre d'emploi enregistrée (OEE) à Petite-Île représente 2,3 % de l'offre d'emploi de la microrégion Sud ; hausse importante de 24,2 % par rapport à l'année précédente.
- La part d'offres d'emploi durables représente 32,2 % de la part totale.

## La déclaration unique d'embauche

En 2015, la commune de Petite-Île compte un total de 988 déclarations uniques d'embauche (DUE incluant l'intérim).



Source : CGSS Réunion – Traitement MDEGSR

### Secteurs majoritaires :

- Les administrations publiques, la défense, l'enseignement, la santé humaine et l'action sociale représentent 28,8 % des DUE totales de la commune
- L'hébergement et la restauration constituent 15,5 % des DUE
- La construction correspond à une part de 11,8 %.

### Secteurs minoritaires :

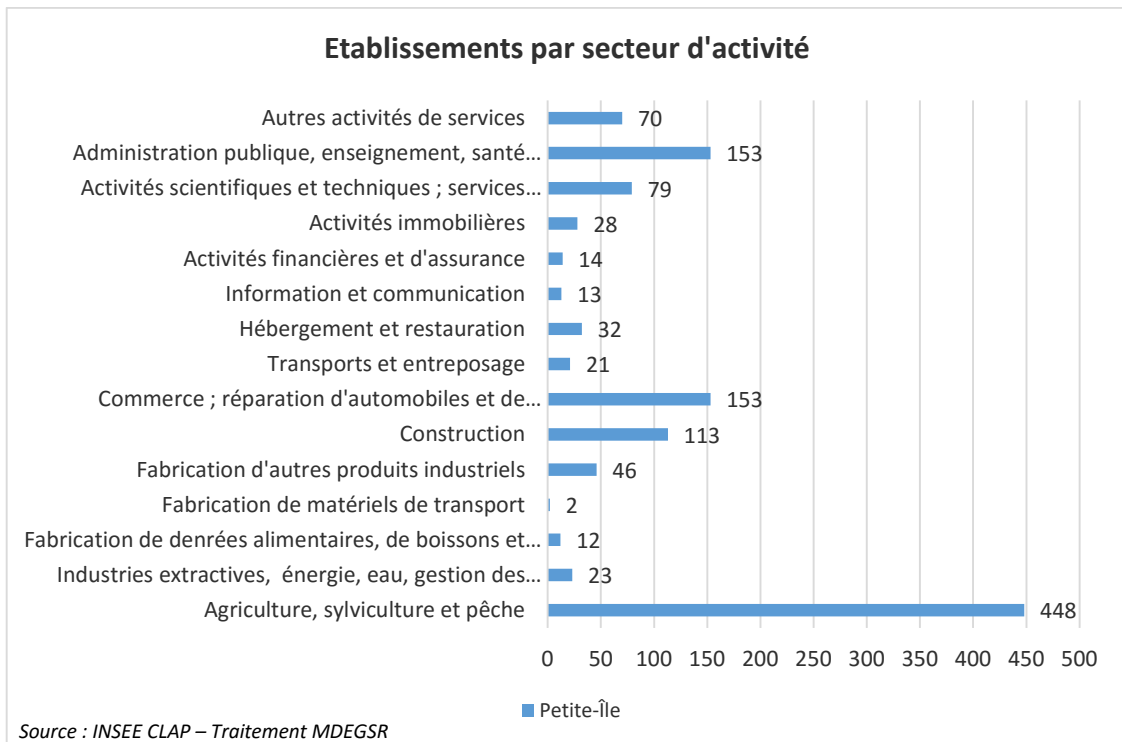
- Les autres produits industriels représentent 1,4 %
- Les activités financières et d'assurance : 1,5 %
- Les transports regroupent 2,5 % des DUE totales de la commune.

## Établissements et effectifs salariés

2012	Etablissements	Salariés
Petite-Île	1 207	1 412
Microrégion Sud	26 699	61 385
Réunion	79 965	212 124

Source : INSEE CLAP

Au 31 décembre 2012, les établissements actifs de la commune de Petite-Île constituent 4,5 % de la part totale des établissements de la microrégion Sud. En ce qui concerne l'emploi salarié, les établissements de cette commune regroupent 2,3 % du total des salariés du Bassin Sud.



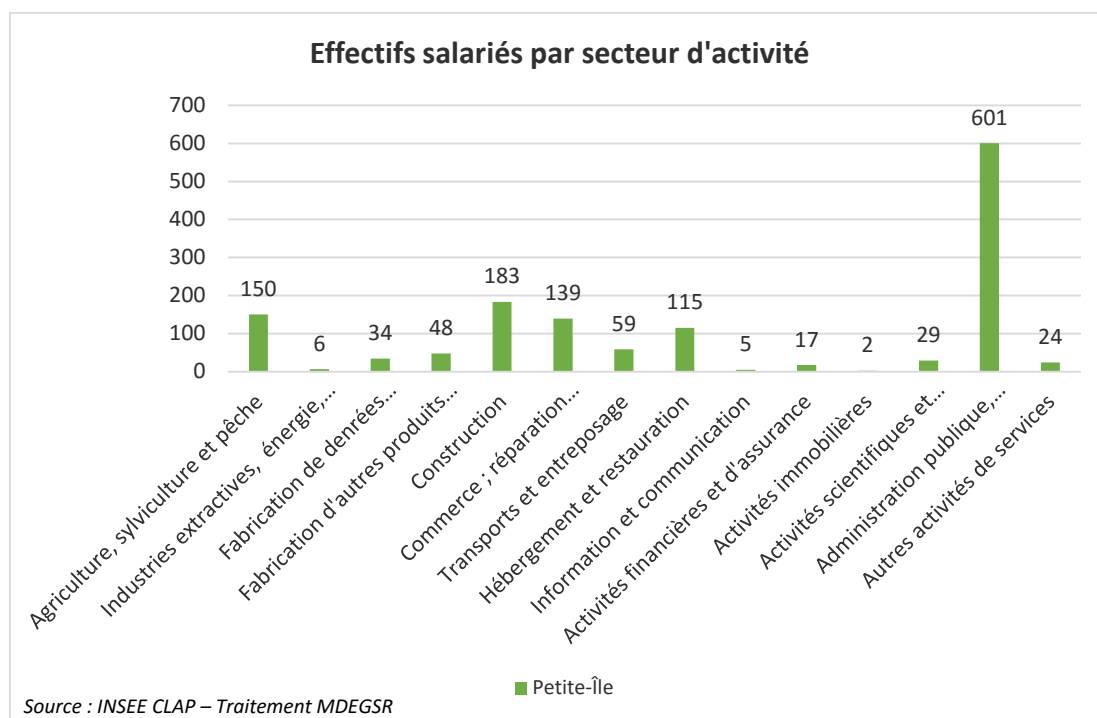
#### Secteurs majoritaires :

- L'agriculture regroupe 37,1 % des établissements totaux de la commune
- Le commerce constitue 12,7 % des établissements ; identiquement pour l'administration publique, l'enseignement, la santé humaine et l'action sociale
- La construction correspond à une part de 9,4 %.

#### Secteurs minoritaires :

- La fabrication de matériels de transport représente 0,2 % des établissements
- La fabrication de denrées alimentaires, de boissons, et de produits à base de tabac constitue 1 % des établissements totaux
- L'information et la communication : 1,1 %.





#### Secteurs majoritaires :

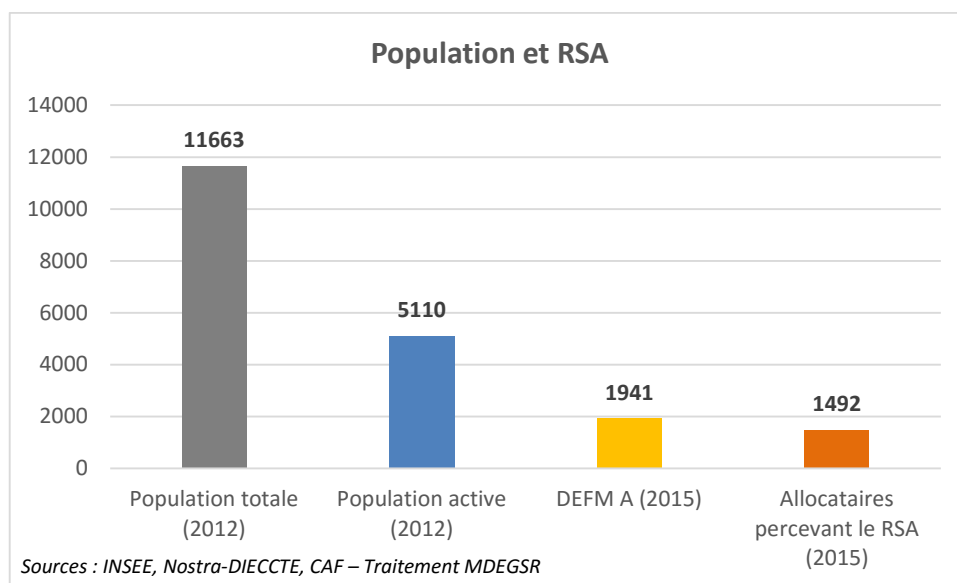
- L'administration publique, l'enseignement, la santé humaine et l'action sociale regroupent 42,6 % des effectifs salariés de la commune
- La construction constitue une part de 13 %
- L'agriculture représente 10,6 % des effectifs.

#### Secteurs minoritaires :

- Les activités immobilières représentent 0,1 % des effectifs salariés
- L'information et la communication : 0,4 %
- Les industries extractives, énergie, eau, gestion des déchets et dépollution représentent également 0,4 % des effectifs totaux de la commune.

## Le revenu de solidarité active

Au mois de décembre 2015, 1492 habitants de la commune Petite-Île sont bénéficiaires du RSA (soit 3,4 % des bénéficiaires du RSA de la microrégion Sud), dont 162 bénéficiant du RSA majoré. (Source CAF Réunion)



- Petite-Île : 3,4 % des bénéficiaires du RSA dans la microrégion Sud ; soit 5,7 % des DEFM A de la CIVIS.
- Le nombre d'allocataires bénéficiant du RSA a augmenté de 1,4 % par rapport au 1<sup>er</sup> trimestre 2015.
- Les DEFM A de Petite-Île représentent 3,6 % des DEFM A de la microrégion Sud ; soit 6,2 % des DEFM A de la CIVIS.

# Index

**Communes microrégion Sud** : Les Avirons, Entre-Deux, Étang-salé, Saint-Louis, Saint-Pierre, Le Tampon, Cilaos, Petite-Île, Saint-Joseph, Saint-Philippe

**DEFM** : Demandeurs d'Emploi inscrits en Fin de Mois à Pôle Emploi

**DELD 1**: Demandeurs d'Emploi de Longue Durée (1 an ou plus)

**DUE** : Déclaration Unique d'Embauche

**OEE** : Offres d'Emploi Enregistrées

**RSA** : Revenu de Solidarité Active

## Définitions

**Taux d'activité** : C'est le rapport entre le nombre d'actifs (actifs occupés et chômeurs) et l'ensemble de la population correspondante, au sens du recensement de l'INSEE.

**Taux d'emploi** : Le taux d'emploi d'une classe d'individus est calculé en rapportant le nombre d'individus de la classe ayant un emploi au nombre total d'individus dans la classe. On se limite généralement à la population en âge de travailler, c'est-à-dire les personnes âgées de 15 à 64 ans.

**Taux de chômage** : C'est le pourcentage de chômeurs dans la population active (actifs occupés et chômeurs) au sens du recensement de l'INSEE. Le taux de chômage diffère de la part du chômage qui, elle, mesure la proportion de chômeurs dans l'ensemble de la population.

**Indice de concentration de l'emploi** : (ou taux d'attraction de l'emploi) Rapport entre le nombre d'emplois offerts dans une commune et le nombre d'actifs ayant un emploi qui résident dans la commune. On mesure ainsi l'attraction par l'emploi qu'exerce une commune sur les autres.

**Population active** : La population active regroupe la population active occupée (appelée aussi « population active ayant un emploi ») et les chômeurs.

La population active au sens du recensement de la population (INSEE) comprend les personnes qui déclarent:

- exercer une profession (salariée ou non) même à temps partiels ;
- aider une personne dans son travail même sans rémunération ;
- être apprenti, stagiaire rémunéré ;
- être chômeur à la recherche d'un emploi ou exerçant une activité réduite ;
- être étudiant ou retraité mais occupant un emploi ;
- être militaire du contingent (tant que cette situation existait).

**Etablissement** : Unité de production géographiquement individualisée, mais juridiquement dépendante de l'entreprise. Un établissement produit des biens ou des services : ce peut être une usine, une boulangerie, un magasin de vêtements, un des hôtels d'une chaîne hôtelière, la « boutique » d'un réparateur de matériel informatique... L'établissement constitue le niveau le mieux adapté à une approche géographique de l'économie.

Notons que la population des établissements est relativement stable dans le temps et est moins affectée par les mouvements de restructuration juridique et financière que celle des entreprises. De plus, l'établissement a pour identifiant le numéro de SIRET (14 chiffres), tandis que le numéro de SIREN (9 chiffres) est un identifiant d'entreprise.

## Les catégories de demandeurs d'emploi

**A** : En recherche active, disponible sans emploi

**B** : En recherche active, en activité réduite courte (78 heures ou moins au cours du mois précédent)

**C** : En recherche active, en activité réduite longue (plus de 78 heures au cours du mois précédent)

**D** : Sans recherche active, non disponible, sans emploi

**E** : Sans recherche active, non disponible, en emploi

## Niveaux de formation

**Niveau VI** : Sans diplôme, scolarité obligatoire

**Niveau V bis** : 1 an de formation

**Niveau V** : BEP, CAP

**Niveau IV** : BAC, BAC Pro, BM, BP, BTM

**Niveau III** : BAC+2

**Niveau I et II** :  $\geq$  BAC+3

## Maison de l'Emploi du Grand Sud Réunion

25, rue des fabriques ZI 4 97410 Saint-Pierre Cedex

Tél. : 0262 77 11 11 – Fax : 0262 44 39 67 – Site internet : <http://www.mde-sudreunion.fr/>

