



Fiche synthétique Commune de Cilaos

MAISON DE L'EMPLOI DU GRAND SUD REUNION



2016

Présentation du portrait communal

La fiche synthétique communale correspond à un état des lieux concernant l'emploi et l'insertion sur le territoire à l'échelle de la commune.

Les fiches synthétiques sont actualisées une fois annuellement ; elles constituent ainsi un outil d'aide à la décision pour mieux coordonner et développer les politiques de l'emploi et de l'insertion sur le territoire.

Les portraits de commune contiennent les indicateurs suivant :

- la population
- le taux de chômage
- le taux d'activité
- le taux d'emploi
- la concentration d'emploi
- le taux de migrations alternantes
- la demande d'emploi
- l'offre d'emploi
- la déclaration unique d'embauche (DUE)
- les établissements et leurs effectifs salariés
- le revenu de solidarité active (RSA)

N.B : Pour une meilleure lisibilité, vous trouverez l'index des sigles à la fin du document, ainsi que la définition des mots-clés.

Commune de Cilaos (97413)



La démographie

En 2012, la commune de Cilaos possède une population totale de 5544 habitants ; la population active constitue 44,6 % de la population totale (densité moyenne : 64 hab/km²). Le nombre d'habitants (population municipale) a diminué de – 3,3 % par rapport à 2011 (la plus forte baisse sur un an parmi les communes du grand Sud). Cette commune présente un taux de chômage de 46,7 % ; le taux d'activité est de 69,8 % et le taux d'emploi de 37,2 %.

Son indice de concentration d'emploi est de 0,919 (soit un taux d'attraction de l'emploi de 91,9 %) ; on a 1220 emplois offerts à Cilaos pour 1327 actifs ayant un emploi résidant dans la commune de Cilaos.

Entre 2007 et 2012 :

- ❖ Stabilisation des activités des exploitants agricoles
 - ❖ Hausse du nombre d'artisans, de commerçants et de chef d'entreprise
 - ❖ Légère augmentation du nombre de cadres, des professions intellectuelles supérieures et diminution du nombre de professions intermédiaires
 - ❖ Baisse sensible des effectifs employés et hausse du nombre d'ouvriers
-
- 13,4 % des actifs occupés (actifs ayant un emploi) se déplacent hors de la commune pour travailler ; Cilaos présente le plus faible taux de mobilité de la microrégion Sud.
 - Malgré l'isolement de la commune, les entreprises locales résistent assez bien aux difficultés liées à la crise.
 - Manque de formation, population autodidacte.
-
- La tranche d'âge des 15-24 ans : le manque de formation de cette population présente un lourd handicap concernant l'emploi, ainsi le manque d'expérience est un facteur d'exclusion du marché du travail. Le taux d'activité est de 50 %, le taux d'emploi de 20,1 % et le taux de chômage de 59,8 %.
 - La tranche d'âge des 25-49 ans : le taux d'activité est de 83,2 %, le taux d'emploi de 45,7 % et le taux de chômage de 45,1 %. Malgré le manque de formation, l'ensemble de cette tranche de population est autodidacte.
 - La tranche des 55 ans et plus : cette population connaît également un déficit de formation, ce qui entraîne des difficultés à intégrer le marché du travail, de plus que les entreprises locales privilégient une main d'œuvre plus jeune et mieux qualifiée. Le taux d'activité est de 35,2 %, le taux d'emploi de 22,3 % et le taux de chômage de 36,6 %.

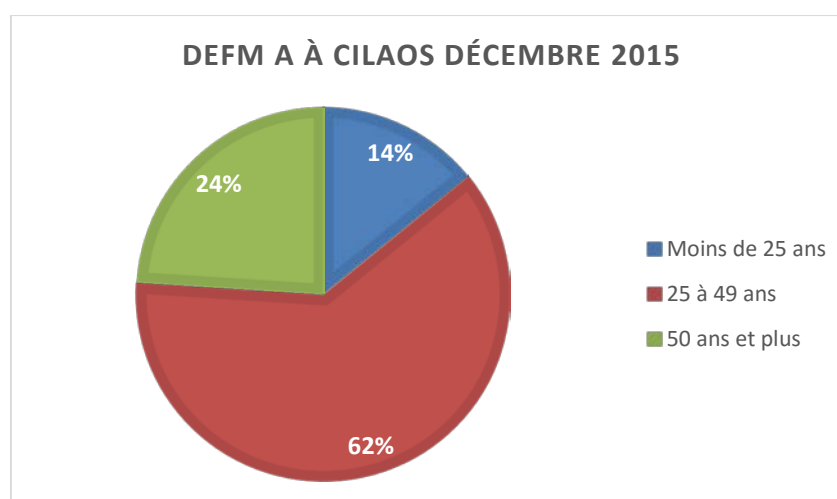
La demande d'emploi

Demande d'emploi en fin de mois de catégorie A (DEFM A) :

| Déc-15 | Hommes | Femmes | Moins de 25 ans | 25 à 49 ans | 50 ans et plus | Total |
|-----------------|--------|--------|-----------------|-------------|----------------|---------|
| Cilaos | 687 | 593 | 181 | 792 | 307 | 1 280 |
| Microrégion Sud | 25 784 | 27 937 | 7 038 | 33 215 | 13 468 | 53 721 |
| La Réunion | 65 591 | 68 647 | 18 294 | 83 730 | 32 214 | 134 238 |

Source : DIECCTE – Nostra (données Pôle Emploi)

- La demande d'emploi en fin de mois de catégorie A (DEFM A) de la commune de Cilaos représente 2,4 % de la demande d'emploi de la microrégion Sud. Baisse de - 5,9 % par rapport au mois de décembre 2014.
- Les femmes représentent 46,3 % des DEFM A totales de la commune.

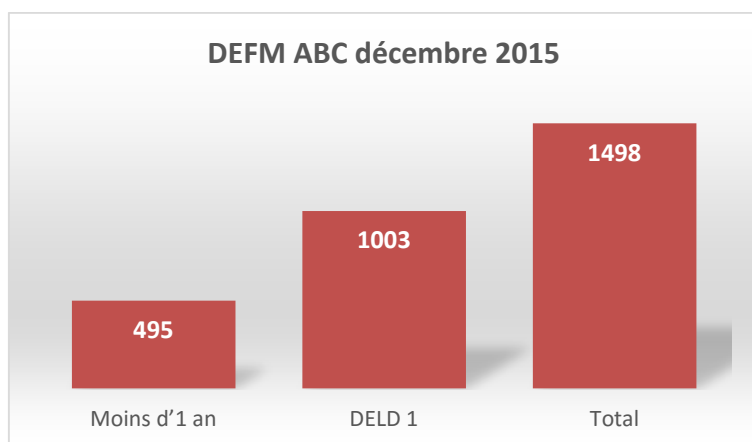


Demande d'emploi en fin de mois des catégories A,B,C (DEFM ABC) :

| Déc-15 | Moins d'1 an | DELD 1 | Total |
|-----------------|--------------|--------|--------|
| Cilaos | 495 | 1003 | 1498 |
| Microrégion Sud | 26978 | 36287 | 63265 |
| La Réunion | 71453 | 88015 | 159468 |

Source : DIECCTE – Nostra (données Pôle Emploi)

N.B. Vous trouverez la signification des sigles et la définition des mots-clés dans l'index fourni à la fin du document.



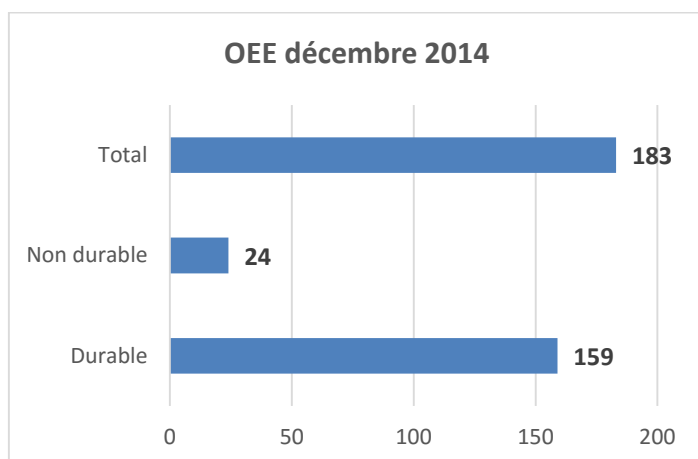
- La demande d'emploi de longue durée (DELD 1) représente 67 % de la demande totale.
- Hausse de 6,1 % par rapport au mois de décembre 2014.

L'offre d'emploi

Offres d'emploi enregistrées (OEE cumul depuis janvier) :

| Déc-15 | Durable | Non durable | Total |
|-----------------|---------|-------------|--------|
| Cilaos | 77 | 47 | 124 |
| Microrégion Sud | 6 511 | 3 711 | 10 222 |
| La Réunion | 16 883 | 12 945 | 29 828 |

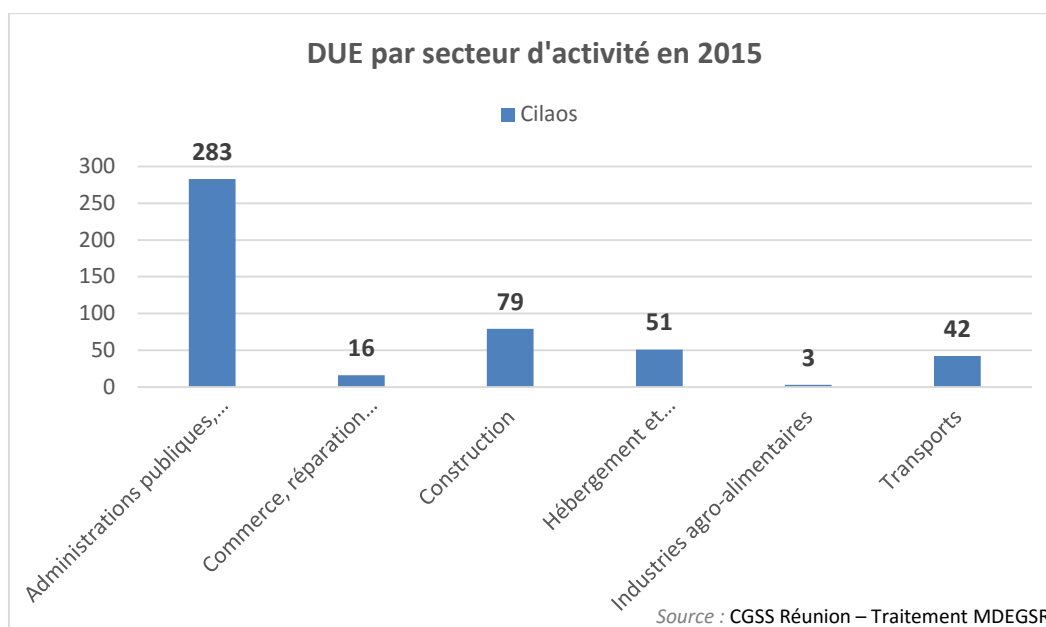
Source : DIECCTE – Nostra (données Pôle Emploi)



- L'offre d'emploi enregistrée (OEE) à Cilaos représente 1,2 % de l'offre d'emploi de la microrégion Sud ; Baisse de - 32,2 % par rapport à l'année précédente.
- La part d'offres d'emploi durables représente 62,1 % de la part totale.

La déclaration unique d'embauche

En 2015, la commune de Cilaos compte un total de 482 déclarations uniques d'embauche (DUE incluant l'intérim).



Secteurs majoritaires :

- Les administrations publiques (la défense, l'enseignement, la santé humaine et l'action sociale) représentent 58,7 % des DUE totales de la commune
- La construction regroupe 16,4 % des DUE.

Secteurs minoritaires :

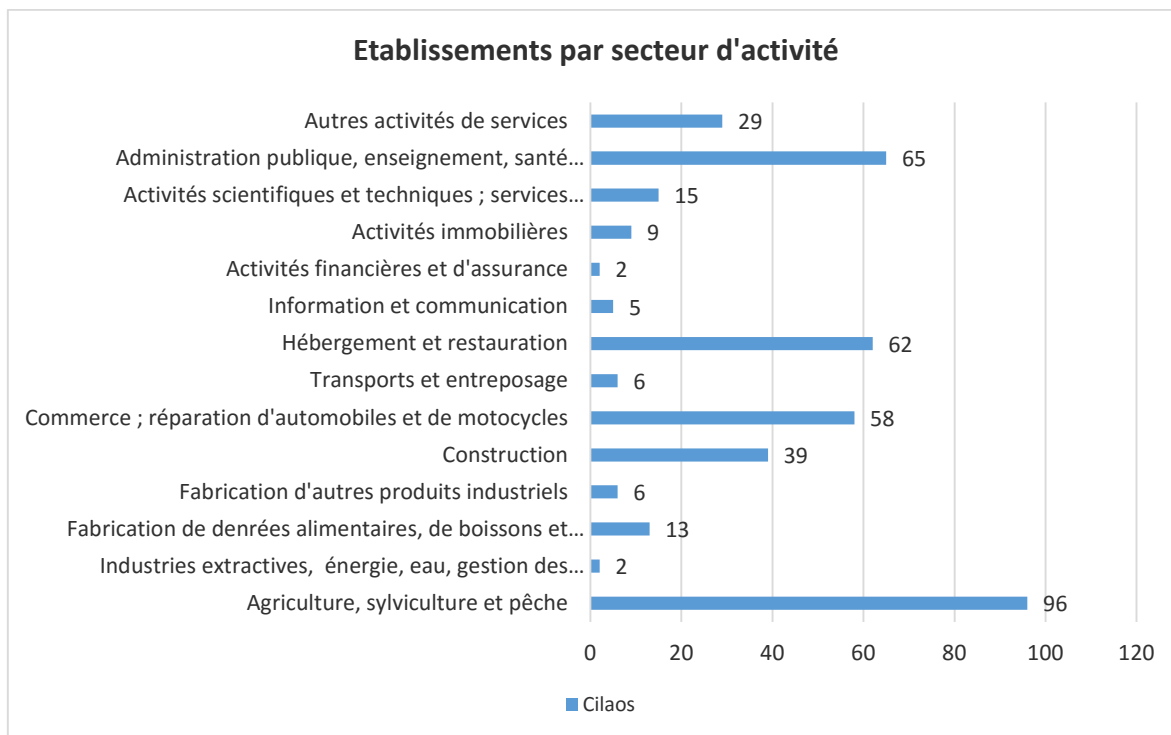
- Les industries agroalimentaires correspondent à une part de 0,6 %
- Le commerce représente 3,3 % des DUE totales.

Etablissements et effectifs salariés

| 2012 | Etablissements | Salariés |
|-----------------|----------------|----------|
| Cilaos | 407 | 910 |
| Microrégion Sud | 26 699 | 61 385 |
| Réunion | 79 965 | 212 124 |

Source : INSEE CLAP

Au 31 décembre 2012, les établissements actifs de la commune de Cilaos constituent une faible part de 1,5 % de la part totale des établissements de la microrégion Sud. En ce qui concerne l'emploi salarié, les établissements de cette commune regroupent seulement 1,5 % du total des salariés du Bassin Sud.



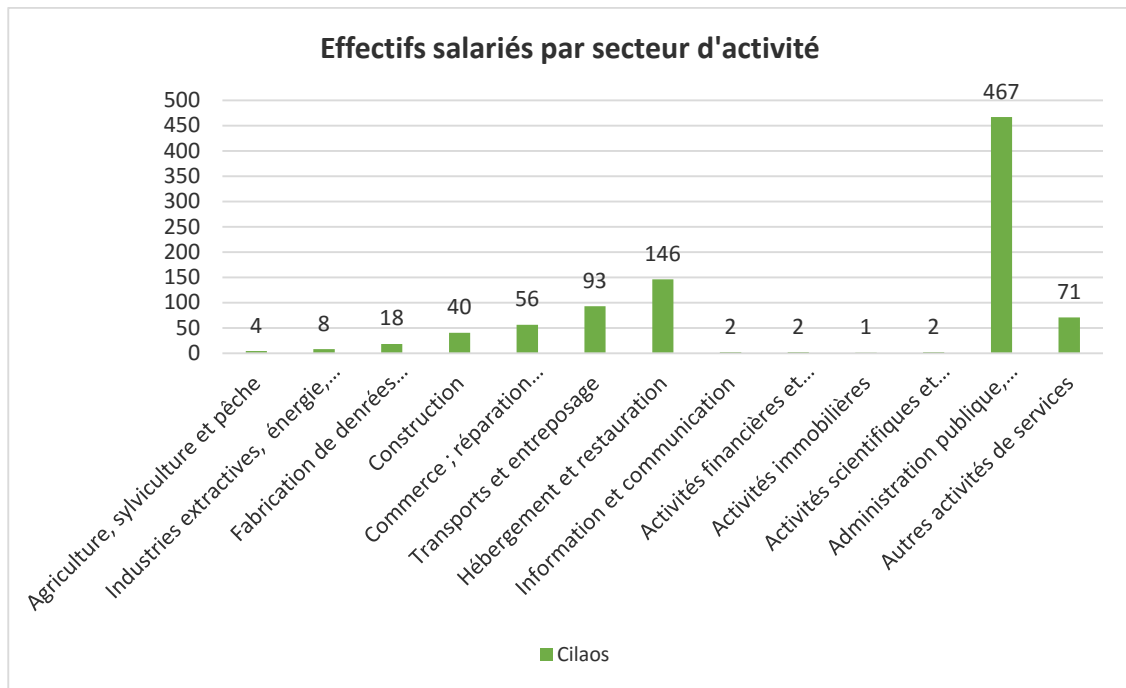
Source : INSEE CLAP – Traitement MDEGSR

Secteurs majoritaires :

- L'agriculture regroupe 23,6 % des établissements totaux de la commune
- L'administration publique, l'enseignement, la santé humaine et l'action sociale représentent 16 % des établissements
- L'hébergement et la restauration constituent une part de 15,2 %.

Secteurs minoritaires :

- Les industries extractives, l'énergie, l'eau, la gestion des déchets et la dépollution, ainsi que les activités financières et d'assurance représentent chacune 0,5 % des établissements
- L'information et la communication regroupent 1,2 % des établissements de la commune
- La fabrication d'autres produits industriels, et les transports et entreposage : 2,9 %.



Source : INSEE CLAP – Traitement MDEGSR

Secteurs majoritaires :

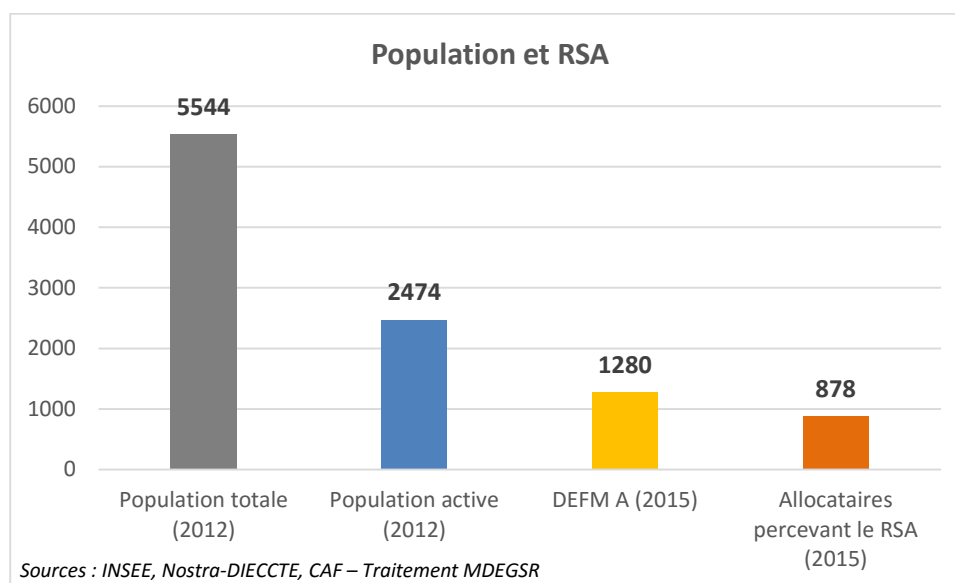
- L'administration publique, l'enseignement, la santé humaine et l'action sociale regroupent 51,3 % des effectifs salariés de la commune
- L'hébergement et la restauration représentent une part de 16 %
- Les transports et entreposage constituent 10,2 % des effectifs.

Secteurs minoritaires :

- Les activités financières et d'assurance, ainsi que les activités immobilières représentent 0,3 % des effectifs salariés
- L'information et la communication, les activités scientifiques et techniques incluant les services administratifs et de soutien : 0,4 %
- L'agriculture constitue 0,4 % des effectifs totaux de la commune.

Le revenu de solidarité active

Au mois de décembre 2015, 878 habitants de la commune de Cilaos sont bénéficiaires du RSA (soit 2 % des bénéficiaires du RSA de la microrégion Sud), dont 100 bénéficiant du RSA majoré. (Source CAF Réunion)



- Cilaos : 2 % des bénéficiaires du RSA dans la microrégion Sud ; soit 3,3 % des bénéficiaires du RSA de la CIVIS.
- Le nombre d'allocataires bénéficiant du RSA a diminué de - 3,7 % par rapport au 1^{er} trimestre 2015.
- Les DEFM A de Cilaos représentent 2,4 % des DEFM A de la microrégion Sud ; soit 4,1 % des DEFM A de la CIVIS.

Index

Communes microrégion Sud : Les Avirons, Entre-Deux, Étang-salé, Saint-Louis, Saint-Pierre, Le Tampon, Cilaos, Petite-Île, Saint-Joseph, Saint-Philippe

DEFM : Demandeurs d'Emploi inscrits en Fin de Mois à Pôle Emploi

DELD 1: Demandeurs d'Emploi de Longue Durée (1 an ou plus)

DUE : Déclaration Unique d'Embauche

OEE : Offres d'Emploi Enregistrées

RSA : Revenu de Solidarité Active

Définitions

Taux d'activité : C'est le rapport entre le nombre d'actifs (actifs occupés et chômeurs) et l'ensemble de la population correspondante, au sens du recensement de l'INSEE.

Taux d'emploi : Le taux d'emploi d'une classe d'individus est calculé en rapportant le nombre d'individus de la classe ayant un emploi au nombre total d'individus dans la classe. On se limite généralement à la population en âge de travailler, c'est-à-dire les personnes âgées de 15 à 64 ans.

Taux de chômage : C'est le pourcentage de chômeurs dans la population active (actifs occupés et chômeurs) au sens du recensement de l'INSEE. Le taux de chômage diffère de la part du chômage qui, elle, mesure la proportion de chômeurs dans l'ensemble de la population.

Indice de concentration de l'emploi : (ou taux d'attraction de l'emploi) Rapport entre le nombre d'emplois offerts dans une commune et le nombre d'actifs ayant un emploi qui résident dans la commune. On mesure ainsi l'attraction par l'emploi qu'exerce une commune sur les autres.

Population active : La population active regroupe la population active occupée (appelée aussi « population active ayant un emploi ») et les chômeurs.

La population active au sens du recensement de la population (INSEE) comprend les personnes qui déclarent:

- exercer une profession (salarisée ou non) même à temps partiels ;
- aider une personne dans son travail même sans rémunération ;
- être apprenti, stagiaire rémunéré ;
- être chômeur à la recherche d'un emploi ou exerçant une activité réduite ;
- être étudiant ou retraité mais occupant un emploi ;
- être militaire du contingent (tant que cette situation existait).

Etablissement : Unité de production géographiquement individualisée, mais juridiquement dépendante de l'entreprise. Un établissement produit des biens ou des services : ce peut être une usine, une boulangerie, un magasin de vêtements, un des hôtels d'une chaîne hôtelière, la « boutique » d'un réparateur de matériel informatique... L'établissement constitue le niveau le mieux adapté à une approche géographique de l'économie.

Notons que la population des établissements est relativement stable dans le temps et est moins affectée par les mouvements de restructuration juridique et financière que celle des entreprises. De plus, l'établissement a pour identifiant le numéro de SIRET (14 chiffres), tandis que le numéro de SIREN (9 chiffres) est un identifiant d'entreprise.

Les catégories de demandeurs d'emploi

A : En recherche active, disponible sans emploi

B : En recherche active, en activité réduite courte (78 heures ou moins au cours du mois précédent)

C : En recherche active, en activité réduite longue (plus de 78 heures au cours du mois précédent)

D : Sans recherche active, non disponible, sans emploi

E : Sans recherche active, non disponible, en emploi

Niveaux de formation

Niveau VI : Sans diplôme, scolarité obligatoire

Niveau V bis : 1 an de formation

Niveau V : BEP, CAP

Niveau IV : BAC, BAC Pro, BM, BP, BTM

Niveau III : BAC+2

Niveau I et II : ≥ BAC+3

Maison de l'Emploi du Grand Sud Réunion

25, rue des fabriques ZI 4 97410 Saint-Pierre Cedex

Tél. : 0262 77 11 11 – Fax : 0262 44 39 67 – Site internet : <http://www.mde-sudreunion.fr/>

