



Fiche synthétique Commune des Avirons

MAISON DE L'EMPLOI DU GRAND SUD REUNION



2016

Présentation du portrait communal

La fiche synthétique communale correspond à un état des lieux concernant l'emploi et l'insertion sur le territoire à l'échelle de la commune.

Les fiches synthétiques sont actualisées une fois annuellement ; elles constituent ainsi un outil d'aide à la décision pour mieux coordonner et développer les politiques de l'emploi et de l'insertion sur le territoire.

Les portraits de commune contiennent les indicateurs suivant :

- la population
- le taux de chômage
- le taux d'activité
- le taux d'emploi
- la concentration d'emploi
- le taux de migrations alternantes
- la demande d'emploi
- l'offre d'emploi
- la déclaration unique d'embauche (DUE)
- les établissements et leurs effectifs salariés
- le revenu de solidarité active (RSA)

N.B : Pour une meilleure lisibilité, vous trouverez l'index des sigles à la fin du document, ainsi que la définition des mots-clés.

Commune des Aviron (97425)



La démographie

En 2012, la commune des Aviron possède une population totale de 11382 habitants ; la population active représente 46,5 % de la population totale (densité moyenne : 426 hab/km²). Le nombre d'habitants (population municipale) a augmenté de 0,2 % par rapport à 2011.

Cette commune présente un taux de chômage de 29,5 % ; le taux d'activité est de 71,2 % et le taux d'emploi de 50,2 %.

Son indice de concentration d'emploi est de 0,489 (soit un taux d'attraction de l'emploi de 48,9 %) ; on a 1837 emplois offerts aux Aviron pour 3755 actifs ayant un emploi résidant dans la commune des Aviron.

Entre 2007 et 2012 :

- ❖ Baisse des exploitations agricoles
 - ❖ Augmentation sensible du nombre d'artisans, de commerçants et de chefs d'entreprises
 - ❖ Hausse significative du nombre de cadres, des professions intellectuelles et de professions intermédiaires
 - ❖ Augmentation du nombre d'employés et d'ouvriers
-
- Les 63,1 % des actifs qui se déplacent pour travailler dans d'autres communes sont principalement issus du secteur tertiaire (Les Aviron présentent le plus fort taux de mobilité de la microrégion Sud) ; les activités tertiaires représentant plus de la moitié des salariés de la commune.
 - Commune résidentielle avec le 2^e taux d'emploi le plus élevé parmi les communes de la microrégion Sud.
 - Niveau de formation et de qualification de la population le plus élevé du Grand Sud.
-
- La tranche d'âge des 15-24 ans : le taux d'activité de cette population est de 40,3 %, le taux d'emploi de 18,6 %, et le taux de chômage de 53,9 %. Niveau de formation très inégale sur la commune, qui va du niveau VI au niveau I.
 - La tranche d'âge des 25-54 ans : le maintien dans l'emploi est plus important chez les employés et les professions intermédiaires, tandis que le secteur secondaire connaît les phénomènes de crise. Les emplois ouvriers souffrent de la précarisation. En revanche, les cadres ont un poids significatif dans cette tranche d'âge, cela se traduit par un niveau de formation assez élevé de cette population. Le taux d'activité est de 86,2 %, le taux d'emploi de 63,1 % et le taux de chômage de 26,8 %.
 - La tranche d'âge des 55 ans et plus : le taux d'activité est de 43,8 %, le taux d'emploi de 33,5 % et le taux de chômage de 23,4 %.

Source : INSEE RP

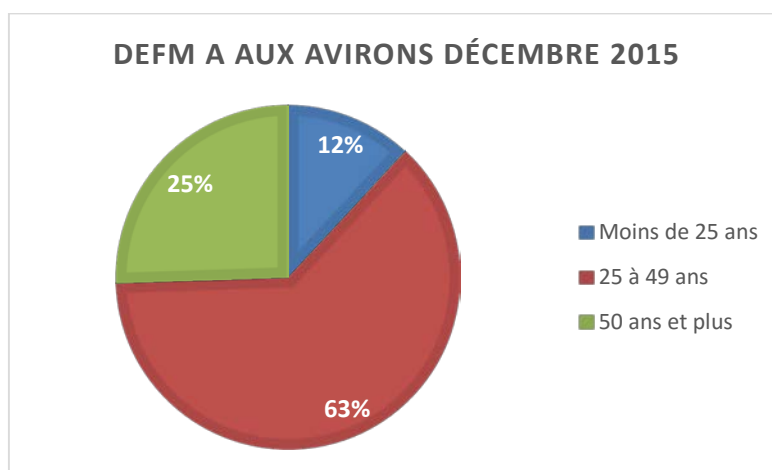
La demande d'emploi

Demande d'emploi en fin de mois de catégorie A (DEFM A) :

Déc-15	Hommes	Femmes	Moins de 25 ans	25 à 49 ans	50 ans et plus	Total
Les Aviron	700	793	178	934	381	1 493
Microrégion Sud	25 784	27 937	7 038	33 215	13 468	53 721
La Réunion	65 591	68 647	18 294	83 730	32 214	134 238

Source : DIECCTE – Nostra (données Pôle Emploi)

- La demande d'emploi en fin de mois de catégorie A (DEFM A) de la commune des Aviron représente 2,8 % de la demande d'emploi de la microrégion Sud. Baisse de 0,2 % par rapport au mois de décembre 2014.
- Les femmes représentent 53,1 % des DEFM A totales de la commune.

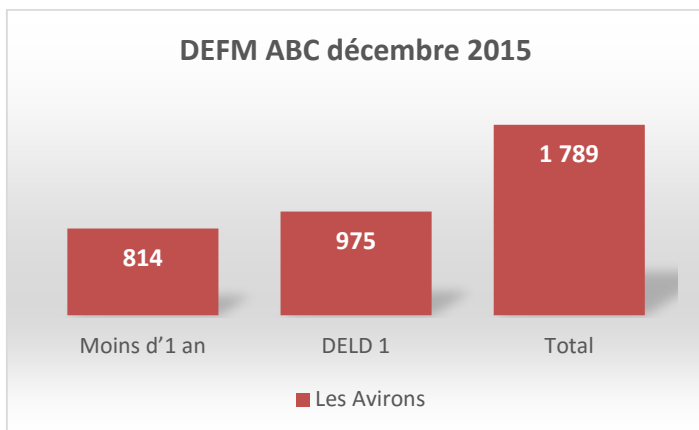


Demande d'emploi en fin de mois des catégories A,B,C (DEFM ABC) :

Déc-15	Moins d'1 an	DELD 1	Total
Les Aviron	814	975	1 789
Microrégion Sud	26 978	36 287	63 265
La Réunion	71 453	88 015	159 468

Source : DIECCTE – Nostra (données Pôle Emploi)

N.B. Vous trouverez la signification des sigles et la définition des mots-clés dans l'index fourni à la fin du document.



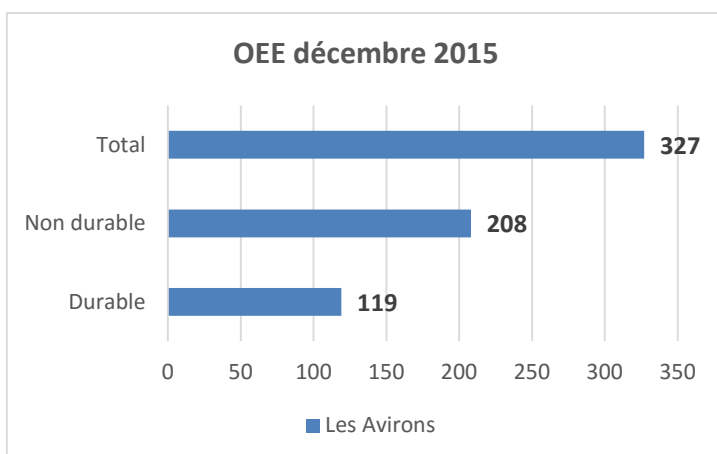
- La demande d'emploi de longue durée (DELD 1) représente 54,5 % de la demande totale.
- Faible baisse de 0,6 % par rapport au mois de décembre 2014.

L'offre d'emploi

Offres d'emploi enregistrées (OEE cumul depuis janvier) :

Déc-15	Durable	Non durable	Total
Les Aviron	119	208	327
Microrégion Sud	6 511	3 711	10 222
La Réunion	16 883	12 945	29 828

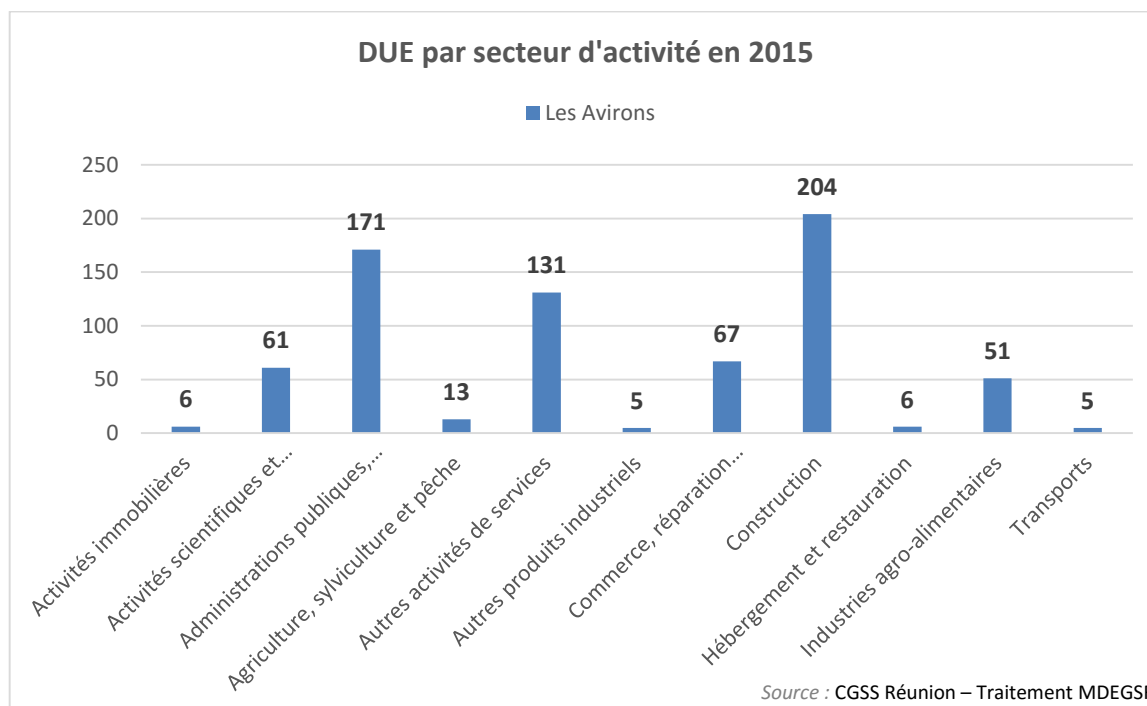
Source : DIECCTE – Nostra (données Pôle Emploi)



- L'offre d'emploi enregistrée (OEE) aux Aviron représente 3,2 % de l'offre d'emploi de la microrégion Sud ; hausse de 2,8 % par rapport à l'année précédente.
- La part d'offres d'emploi durables représente 36,4 % de la part totale.

La déclaration unique d'embauche

En 2015, la commune des Avirons compte un total de 722 déclarations uniques d'embauche (DUE incluant l'intérim).



Secteurs majoritaires :

- La construction représente 28,3 % des DUE totales aux Avirons
- Les administrations publiques, la défense, l'enseignement, la santé et l'action sociale : 23,7 %
- Les autres activités de service* correspondent à 18,1 % des DUE.

Secteurs minoritaires :

- Les transports et les autres produits industriels constituent chacun 0,7 % des DUE
- L'hébergement et la restauration : 0,8 %
- Les activités immobilières regroupent également 0,8 % des DUE totales de la commune.

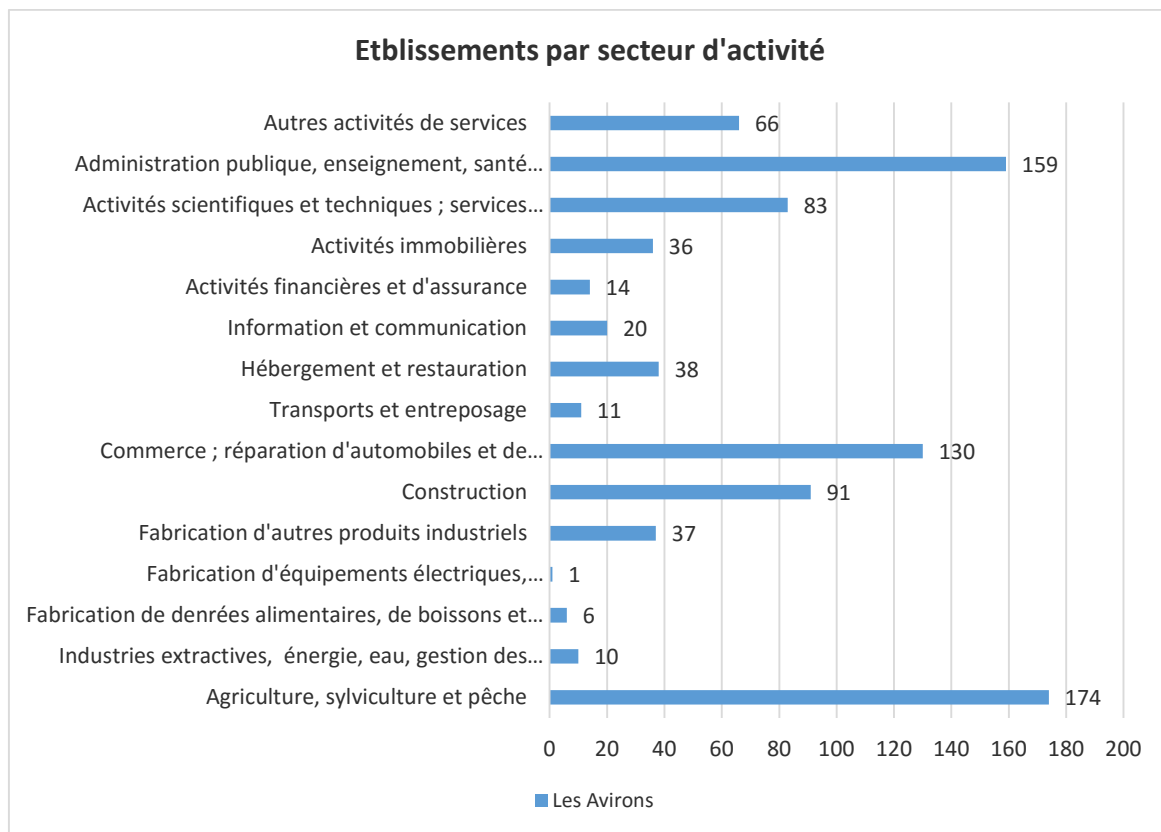
**activités des organisations associatives, réparation d'ordinateurs, de biens personnels et domestiques, ainsi que diverses activités de services personnels*

Établissements et effectifs salariés

2012	Etablissements	Salariés
Les Aviron	876	1 154
Microrégion Sud	26 699	61 385
Réunion	79 965	212 124

Source : INSEE CLAP

Au 31 décembre 2012, les établissements actifs de la commune des Aviron constituent 3,3 % de la part totale des établissements de la microrégion Sud. En ce qui concerne l'emploi salarié, les établissements de cette commune regroupent 1,9 % du total des salariés du Bassin Sud.



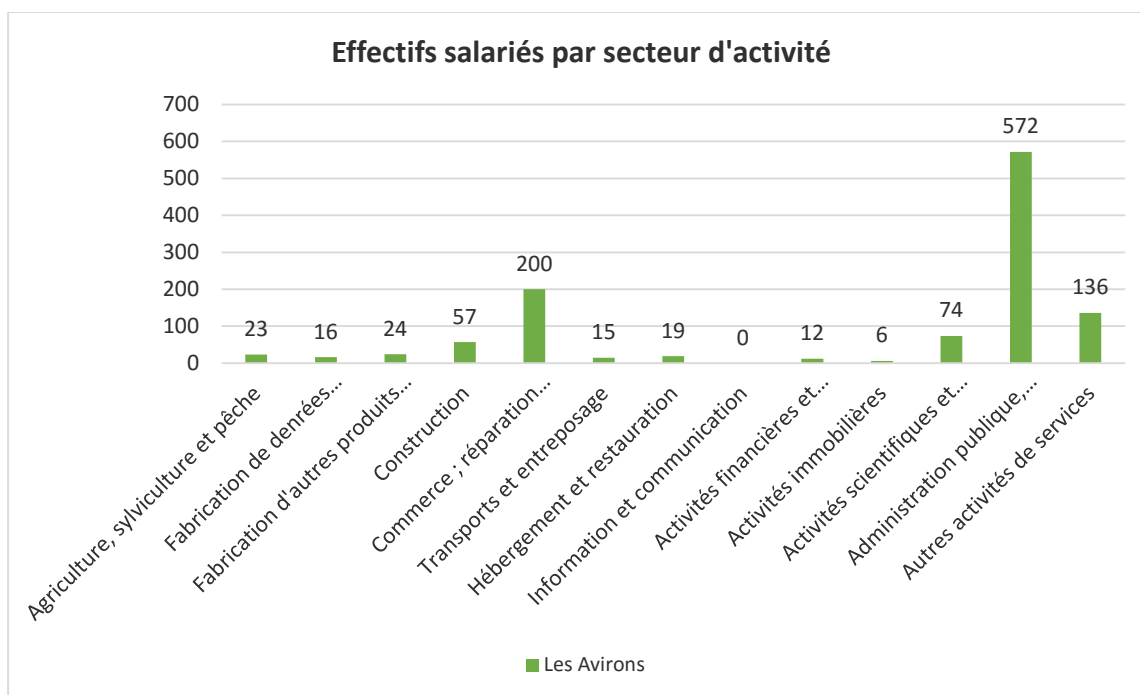
Source : INSEE CLAP – Traitement MDEGSR

Secteurs majoritaires :

- L'agriculture représente 19,9 % des établissements actifs de la commune
- L'administration publique, l'enseignement, la santé humaine et l'action sociale correspondent à 18,2 % des établissements
- Le commerce constitue une part de 14,8 %.

Secteurs minoritaires :

- La fabrication d'équipements électriques, électroniques, informatiques et de machines regroupe 0,1 % des établissements actifs
- La fabrication de denrées alimentaires, de boissons, et de produits à base de tabac avec une part de 0,7 %
- Les industries extractives, énergie, eau, gestion des déchets et dépollution : 1,1 %.



Source : INSEE CLAP – Traitement MDEGSR

Secteurs majoritaires :

- L'administration publique, l'enseignement, la santé humaine et l'action sociale représentent 49,6 % des effectifs salariés de la commune
- Le commerce constitue une part de 17,3 %
- Les autres activités de services* regroupent 11,8 % des effectifs salariés.

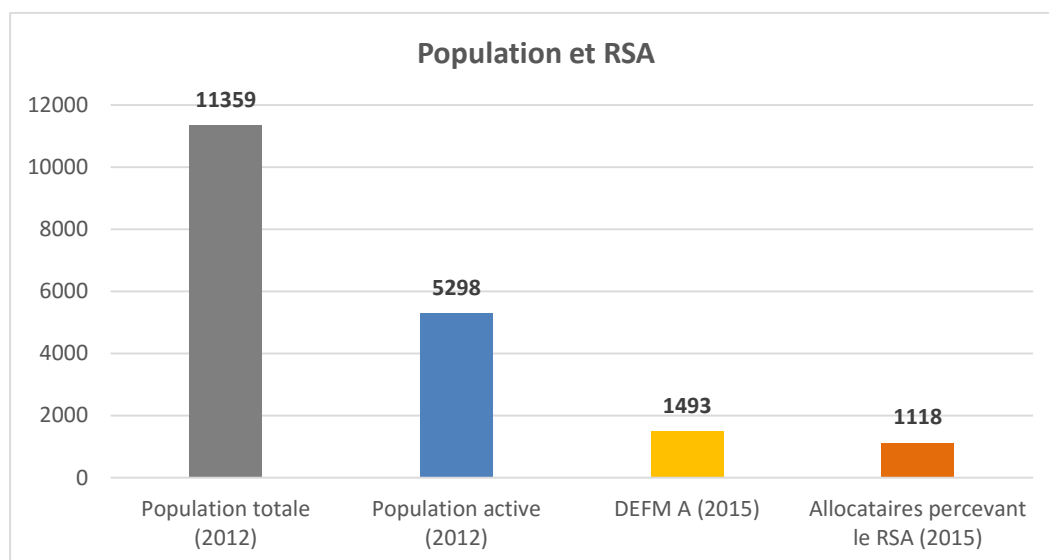
Secteurs minoritaires :

- Les activités immobilières constituent 0,5 % des emplois salariés
- Les activités financières et d'assurance représentent une part de 1 %
- Les transports et entreposage : 1,3 % des effectifs salariés.

**Activités des organisations associatives, la réparation d'ordinateurs et de biens personnels et domestiques, ainsi que diverses activités de services personnels*

Le revenu de solidarité active

Au mois de décembre 2015, 1118 habitants de la commune des Avirons sont bénéficiaires du RSA (soit 2,5 % des bénéficiaires du RSA de la microrégion Sud), dont 151 bénéficiant du RSA majoré. (Source CAF Réunion)



Sources : INSEE, Nostra-DIECCTE, CAF – Traitement MDEGSR

- Les Avirons : 2,5 % des bénéficiaires du RSA dans la microrégion Sud; soit 4,2 % des bénéficiaires du RSA de la CIVIS.
- Hausse du nombre d’allocataires bénéficiant du RSA de 3,8 % par rapport au 1^{er} trimestre 2015.
- Les DEFM A aux Avirons représentent 2,8 % des DEFM A de la microrégion Sud ; soit 4,8 % des DEFM A de la CIVIS.

Index

Communes microrégion Sud : Les Avirons, Entre-Deux, Étang-salé, Saint-Louis, Saint-Pierre, Le Tampon, Cilaos, Petite-Île, Saint-Joseph, Saint-Philippe

DEFM : Demandeurs d'Emploi inscrits en Fin de Mois à Pôle Emploi

DELD 1: Demandeurs d'Emploi de Longue Durée (1 an ou plus)

DUE : Déclaration Unique d'Embauche

OEE : Offres d'Emploi Enregistrées

RSA : Revenu de Solidarité Active

Définitions

Taux d'activité : C'est le rapport entre le nombre d'actifs (actifs occupés et chômeurs) et l'ensemble de la population correspondante, au sens du recensement de l'INSEE.

Taux d'emploi : Le taux d'emploi d'une classe d'individus est calculé en rapportant le nombre d'individus de la classe ayant un emploi au nombre total d'individus dans la classe. On se limite généralement à la population en âge de travailler, c'est-à-dire les personnes âgées de 15 à 64 ans.

Taux de chômage : C'est le pourcentage de chômeurs dans la population active (actifs occupés et chômeurs) au sens du recensement de l'INSEE. Le taux de chômage diffère de la part du chômage qui, elle, mesure la proportion de chômeurs dans l'ensemble de la population.

Indice de concentration de l'emploi : (ou taux d'attraction de l'emploi) Rapport entre le nombre d'emplois offerts dans une commune et le nombre d'actifs ayant un emploi qui résident dans la commune. On mesure ainsi l'attraction par l'emploi qu'exerce une commune sur les autres.

Population active : La population active regroupe la population active occupée (appelée aussi « population active ayant un emploi ») et les chômeurs.

La population active au sens du recensement de la population (INSEE) comprend les personnes qui déclarent:

- exercer une profession (salariée ou non) même à temps partiels ;
- aider une personne dans son travail même sans rémunération ;
- être apprenti, stagiaire rémunéré ;
- être chômeur à la recherche d'un emploi ou exerçant une activité réduite ;
- être étudiant ou retraité mais occupant un emploi ;
- être militaire du contingent (tant que cette situation existait).

Etablissement : Unité de production géographiquement individualisée, mais juridiquement dépendante de l'entreprise. Un établissement produit des biens ou des services : ce peut être une usine, une boulangerie, un magasin de vêtements, un des hôtels d'une chaîne hôtelière, la « boutique » d'un réparateur de matériel informatique... L'établissement constitue le niveau le mieux adapté à une approche géographique de l'économie.

Notons que la population des établissements est relativement stable dans le temps et est moins affectée par les mouvements de restructuration juridique et financière que celle des entreprises. De plus, l'établissement a pour identifiant le numéro de SIRET (14 chiffres), tandis que le numéro de SIREN (9 chiffres) est un identifiant d'entreprise.

Les catégories de demandeurs d'emploi

A : En recherche active, disponible sans emploi

B : En recherche active, en activité réduite courte (78 heures ou moins au cours du mois précédent)

C : En recherche active, en activité réduite longue (plus de 78 heures au cours du mois précédent)

D : Sans recherche active, non disponible, sans emploi

E : Sans recherche active, non disponible, en emploi

Niveaux de formation

Niveau VI : Sans diplôme, scolarité obligatoire

Niveau V bis : 1 an de formation

Niveau V : BEP, CAP

Niveau IV : BAC, BAC Pro, BM, BP, BTM

Niveau III : BAC+2

Niveau I et II : ≥ BAC+3

Maison de l'Emploi du Grand Sud Réunion

25, rue des fabriques ZI 4 97410 Saint-Pierre Cedex

Tél. : 0262 77 11 11 – Fax : 0262 44 39 67 – Site internet : <http://www.mde-sudreunion.fr/>

